

GOBIERNO DE CHILE
MINISTERIO DE BIENES NACIONALES
DIVISION DEL CATASTRO NACIONAL
DE LOS BIENES DEL ESTADO



INFORME CATASTRAL SOBRE LAS
PROPIEDADES FISCALES
ADMINISTRADAS



AÑO 2008

INDICE

1. INTRODUCCION.....	Pág.	1.-
2. EVOLUCION DE LOS INFORMES CATASTRALES.....	Pág.	2.-
3. ALGUNOS CONCEPTOS Y CODIGOS UTILIZADOS.....	Pág.	3.-
4. ESTADISTICA NACIONAL DE LA PROPIEDAD FISCAL ADMINISTRADA.....	Pág.	7.-
5. RESUMEN DE SITUACION DE TENENCIAS SEGÚN REGIONES Y COMUNAS	Pág.	25.-
REGION DE ARICA-PARINACOTA.....	Pág.	27.-
REGION DE TARAPACA.....	Pág.	35.-
REGION DE ANTOFAGASTA.....	Pág.	43.-
REGION DE ATACAMA.....	Pág.	53.-
REGION DE COQUIMBO.....	Pág.	63.-
REGION DE VALPARAISO.....	Pág.	75.-
REGION DE O HIGGINS.....	Pág.	95.-
REGION DEL MAULE.....	Pág.	113.-
REGION DEL BIO-BIO.....	Pág.	129.-
REGION DE LA ARAUCANIA.....	Pág.	153.-
REGION DE LOS RIOS.....	Pág.	169.-
REGION DE LOS LAGOS.....	Pág.	179.-
REGION DE AYSEN.....	Pág.	195.-
REGION DE MAGALLANES.....	Pág.	205.-
REGION METROPOLITANA.....	Pág.	215.-
6. RESUMEN TOTAL DE PLANOS LEVANTADOS EN EL 2008.....	Pág.	239.-

INTRODUCCION

El Decreto Ley N° 1.939 de 1977, en su artículo 3°, faculta al Ministerio de Bienes Nacionales para formar y conservar el Catastro de los Bienes Raíces Fiscales y de todas las entidades del Estado y el D.L. 3274, del 25/03/1980, define las funciones y atribuciones de la División del Catastro Nacional de los Bienes del Estado, en donde se establece que a esta unidad le corresponde: Estudiar, formar, conservar, actualizar y normar respecto al Catastro de los Bienes Raíces del Estado, las que se especifican en el Reglamento Orgánico, DS N° 386, del 16/07 del año 1981, en los artículos 22, 23, 24 25, 26 y 27 de dicho decreto. Por otra parte, el Código Civil de Chile establece en su artículo 590 que "Son bienes del Estado todas las tierras que, estando situadas dentro de los límites territoriales, carecen de otro dueño". Bajo este criterio, se estima que un 32% de la superficie nacional es de dominio fiscal comprendiendo las áreas silvestres protegidas del estado (SNASPE), las reservas territoriales fiscales y la propiedad fiscal administrada.

El presente Informe está referido específicamente a dar cuenta del estado del Catastro de los bienes inmuebles fiscales al año 2008 clasificado según su administración ó tenencia. Consiste básicamente en un conjunto de cuadros estadísticos comunales, regionales y nacionales, por tipo de localidad urbana/rural y por superficie involucrada, según las distintas categorías de administración, dando cuenta de aquellas comunas en donde efectivamente hubo movilidad en la administración de las propiedades fiscales, omitiendo el detalle de cada situación de tenencia debido a lo abultado que resultaría la presentación de dicha información. La información base se obtiene desde las unidades de Catastro que funcionan en las respectivas secretarías ministeriales de bienes nacionales quienes son responsables de ingresar al actual Sistema de Registro Catastral (SNCI), toda modificación que altere el patrimonio inmobiliario del Estado y que esté respaldado en un acto administrativo. Dicha información es procesada y sistematizada por la División de Catastro.

La información catastral del patrimonio fiscal es de vital importancia para el ordenamiento y planificación del territorio nacional entendiendo al territorio fiscal como un sustento a la implementación de las políticas públicas. En ese sentido se requiere mejorar cada vez más la calidad de los datos, su manejo y acceso. Consecuente con la Agenda Modernizadora del Estado, que la actual Administración Ministerial ha impulsado en Bienes Nacionales, progresivamente se ha ido incorporando otros conceptos y mejoras tecnológicas para el manejo del Catastro, lo que nos permitirá en un futuro, brindar información integrada, de sus componentes jurídico, administrativo y geográfico. Es así que el Ministerio de Bienes Nacionales a través de su División de Catastro, está implementando el "Sistema de Información Catastral de los bienes inmuebles fiscales", un programa computacional, en plataforma internet, complementado con la renovación de sus equipos tecnológicos e instrumentos de trabajo, y con un fuerte énfasis en la capacitación y en la revisión de sus procedimientos catastrales. El nuevo Sistema entrará en vigencia el año 2010. De esta forma cumpliremos para el bicentenario del país, con el objetivo de "Gestionar en forma efectiva el Catastro de los Bienes del Estado".

1. - EVOLUCION DE LOS INFORMES CATASTRALES

Con antelación al año 1993, la mantención y actualización de los registros catastrales de la Propiedad Fiscal Administrada, eran efectuadas tanto en las regiones como en el Nivel Central del Ministerio, a través de un encargado de catastro. Dicha acción generaba descoordinación e imprecisión en la información final manejada, produciéndose duplicidad u omisión de información relevante a la hora de efectuar los informes consolidados que dieran cuenta de la gestión Ministerial en la administración de patrimonio fiscal, en un determinado periodo.

Desde el año 1995, con la habilitación del "Plan de Trabajo Catastral", se decidió descentralizar la acción operativa de mantención de información catastral, delegando esta responsabilidad en las respectivas Secretarías Regionales Ministeriales. Con el transcurrir del tiempo dicha acción ha sufrido diversas modificaciones, siendo así que en el año 1998, se estandarizó la entrega de las denominadas "Estadísticas Catastrales", que no fue otra cosa que, la entrega de un Informe estandarizado en donde cada Seremía informaba a la División de Catastro, la situación administrativa, de las propiedades fiscales de su región.

Este procedimiento se realiza a través de la remisión de una planilla electrónica semestral, con celdas parametrizadas, diseñada por el Departamento de Estudios Catastrales, y en donde cada encargado de catastro regional, actualiza, mantiene e informa vía correo electrónico, a esta División, de la situación de la movilidad de la propiedad fiscal en su región. Esta información es procesada, sistematizada e interpretada por personal de la División de Catastro, quienes ordenan y cuantifican la información catastral proveniente de todo el país, dando origen a un informe consolidado sobre la materia, al que se denominaba "Balance Semestral de la Propiedad Fiscal Administrada", que para efecto de la presentación actual hemos llamado "INFORME CATASTRAL SOBRE LAS PROPIEDADES FISCALES ADMINISTRADAS"

ALGUNOS CONCEPTOS Y CODIGOS UTILIZADOS

El desglose de la información contenida en este informe, dice relación principalmente con su situación actual de tenencia, considerando las tenencias de mayor relevancia y que históricamente han caracterizado a la propiedad fiscal administrada (Destinación, Uso Oneroso, Uso Gratuito, Arriendo, Radicación, Permiso de Ocupación y Tenencias Irregulares Públicas). Para una mejor comprensión de la información presentada, a continuación describiremos brevemente el significado de cada una de estas particulares situaciones de tenencia:

1.- DESTINACION: Es la asignación, de uno o más bienes del Estado a la Institución que lo solicita, con el objeto que lo emplee en el cumplimiento de sus fines propios (Artículo 56 del DL 1939/1977). Las destinaciones sólo se dispondrán a favor de las entidades que conforman la administración central del Estado, el Poder Judicial, los Servicios dependientes del Congreso Nacional y la Contraloría General de la República.

La destinación cesará si los bienes ya no se usan para el objeto para el cual se solicitaron, pudiendo el Ministerio de Bienes Nacionales poner término a ésta, cada vez que las circunstancias lo aconsejen.

2.- CONCESIONES DE USO

2.1 Concesión de Uso Gratuito

La concesión de Uso Gratuito implica otorgar a la entidad beneficiaria, en forma gratuita, el derecho de uso y goce sobre un determinado inmueble fiscal, por un período establecido y para el cumplimiento de una finalidad específica. Solo en casos excepcionales y por razones fundadas, el Ministerio podrá otorgarlas a las entidades señaladas en el Artículo 61, inciso 4 D.L. N° 1939, DE 1977, modificado por el ART. 10 DE LA Ley N° 19.606.

Estas concesiones pueden ser de corto plazo (período de 1 hasta 5 años), o bien, pueden ser de largo plazo (período hasta 50 años). Las concesiones gratuitas de corto plazo se conceden a través de una Resolución dictada por el Secretario Regional Ministerial correspondiente; y las gratuitas de largo plazo se conceden a través de un Decreto dictado por el Ministro de Bienes Nacionales.

Solicitantes: Exclusivamente las personas Jurídicas determinadas en la ley como: Municipalidades, Organismos estatal que tengan patrimonio distinto del Fisco, o en que el Estado tenga aportes de capital, participación o representación y personas jurídicas de derecho público o privado, siempre que éstas últimas no persigan fines de lucro.

2.2 Concesión de Uso Oneroso

La concesión de uso a Título Oneroso consiste en el otorgamiento de un derecho especial de uso y goce de un bien de dominio fiscal con un Objetivo preestablecido, por un plazo determinado que no podrá exceder de 50 años, y por una renta que se pagará en forma anual. Esta última se determinará en base al valor comercial de la propiedad solicitada y el uso asignado al suelo, conforme al proyecto presentado por el interesado.

Los inmuebles fiscales objeto de estas concesiones serán aquellos declarados imprescindibles, preferentemente aquellos de alto valor patrimonial que interesa conservar para las generaciones futuras: Sin perjuicio, de evaluar demandas específicas de inmuebles fiscales no comprendidos en la categoría anterior, que sea conveniente conservar dentro del dominio del Fisco.

Las concesiones se adjudicarán a través de licitación pública o privada, nacional o internacional, o bien, en forma directa en casos debidamente fundados. Estas concesiones se otorgarán exclusivamente para la ejecución de algún proyecto La concesión será a título oneroso y sólo en casos excepcionales y razones fundadas se podrán otorgar concesiones a título gratuito.

Solicitantes: En la etapa inicial del trámite la solicitud podrá presentarla cualquier persona, natural o jurídica, chilena o extranjera. Sin perjuicio de lo anterior, con posterioridad previo a la celebración del contrato concesional, a aquellos solicitantes que sean personas naturales o bien personas jurídicas extranjeras, se les exigirá se constituyan en una "sociedad de nacionalidad chilena".

3.- ARRIENDOS

En los arrendamientos, el DL 1939/1977 establece, entre sus artículos 66 al 82, normas especiales para la celebración de los contratos de arrendamientos, siendo supletorias las disposiciones establecidas en el Código Civil, artículos 1915 y siguientes. El contrato se formaliza a través de un decreto o resolución, que incluye todas las cláusulas de aquel y se perfecciona sólo por haber transcurrido 15 días desde que se notificó al arrendatario y éste no haya formulado reparos.

El Fisco se reserva el derecho a poner término anticipado, en forma administrativa y sin responsabilidad para él, previo aviso de un período completo de pago. Si requerida la restitución, el arrendatario no hace abandono de la propiedad, éste será lanzado por una orden del Tribunal notificada por cédula. El arriendo también cesará si los bienes ya no se dedican para el objeto para el cual se arrendó pudiendo el Ministerio de Bienes Nacionales poner término a ésta cada vez que las circunstancias lo aconsejen.

4.-PERMISO DE OCUPACIÓN

Es la facultad de la autoridad otorgar una propiedad en calidad de "Permiso de Ocupación", sólo en casos muy específicos.

5.- ACTAS DE RADICACIÓN

Es la facultad que tiene la Secretaría Regional Ministerial para autorizar y entregar gratuitamente un terreno fiscal a una persona natural que reúna los requisitos que establece la Ley, fijándole condiciones y plazos para cumplir la finalidad para la cual le entregaron el bien inmueble. Es el paso previo a la enajenación de un inmueble fiscal, por la vía de un Título Gratuito.

6.- TENENCIA IRREGULAR PÚBLICA (ADMINISTRATIVA)

Son todas aquellas propiedades fiscales que están siendo ocupadas por instituciones públicas, sin embargo estas carecen del documento donde se indica el servicio administrativo correspondiente y por lo tanto, se trata de una propiedad con una tenencia irregular desde el punto de vista administrativo.

El Sistema Nacional de Catastro Intranet registra un significativo número de propiedades en esta situación¹.

Las razones por las que se producen este tipo de situaciones son muy variadas, y complejas en algunos casos, y para poder explicar dentro del contexto general, su ocurrencia, podríamos decir que es casi imposible, sin tener que entrar en el caso a caso. Para tratar de dar un indicio en la comprensión de, por qué se da esta problemática, podemos citar los siguientes:

- La existencia de Edificios o Inmuebles “Históricos”, en donde la memoria colectiva, siempre los ha ligado al funcionamiento de una determinada institución, y en donde efectivamente ésta ha permanecido inmutable en el tiempo. Esta condición ha postergado la normalización de su ocupación, la que en algunos casos se ha mantenido por décadas.
- La constitución legal de los distintos organismos públicos, los que han ido asociados a la definición de patrimonio propio ó fiscal, creados en años anteriores a la dictación del DL 1.939 que define la administración de los bienes del Estado y que instruye sobre la formación y conservación del Catastro de dichos bienes. A su vez, las reestructuraciones legales de los órganos del Estado que no fueron aparejados con la regularización administrativa de su patrimonio inmobiliario, en los casos que les correspondía.
- Es importante destacar, que esta situación de irregularidad se da en mayor medida en las localidades urbanas de las grandes ciudades, debido a la gran concentración de Servicios del Estado, presentes en ella.
- Debido a la concentración de inmuebles en altura en localidades urbanas, en muchas ocasiones se da la condición de que un mismo edificio es compartido por uno o más servicios. Encontrándose aún situaciones más complejas en donde un mismo piso es compartido por servicios diferentes. Todas estas situaciones, dificultan enormemente las funciones administrativas y técnicas de

¹ Inmuebles en poder de distintas entidades públicas que nunca se administraron directamente ya sea porque fueron adquiridas por esas entidades directamente o bien porque nunca se perfeccionó un acto de administración de ellas.

las unidades de fiscalización dependiente de cada Secretaría Regional Ministerial que en muchas oportunidades no pueden dilucidar las superficies efectivas ocupadas por cada Servicio, o en donde pareciera improcedente subdividir o parcelar un inmueble mayor, sin causar un perjuicio al patrimonio fiscal.

- Otro factor que influye es la movilidad de la propiedad fiscal en los grandes centros urbanos, la que posee una dinámica diferente al resto de las propiedades, ya que debido a procesos propios de la modernización del Estado, algunos organismos modifican sus dependencias, sin informar del cambio y automáticamente el usuario efectivo pasa a ser uno diferente al original.

3. ESTADÍSTICA NACIONAL DE LA PROPIEDAD FISCAL ADMINISTRADA

El siguiente cuadro nos presenta un resumen de las principales situaciones de tenencia, que encontramos a lo largo del país en forma acumulativa al 2° semestre de 2008:

Información Semestral de la
Propiedad Fiscal Administrada

Semestre: 2° de 2008

Resumen por tenencias Nacional

Comunas / Provincias	Total Administraciones Nacional			
	Urbanos		Rurales	
	N° Inmuebles	Sup en m2	N° Inmuebles	Sup en has
DESTINACIONES	7.110	155.074.267,88	1.759	3.092.151,59
USO ONEROSO	205	134.923,36	94	113.929,32
USO GRATUITO	1.438	6.849.535,02	427	474.361,67
ARRIENDOS	1.367	104.904.113,64	1.152	837.603,24
RADICACIONES Y PERMISOS DE OCUPACIÓN	488	308.569,65	73	14.033,55
TENENCIA IRREGULAR PÚBLICA	2.587	4.252.035,26	761	144.666,43
TOTAL	13.195	271.523.444,81	4.266	4.676.745,80



Información Semestral de la
Propiedad Fiscal Administrada

Semestre: 2° de 2008

Resumen por tenencias Nacional

Comunas / Provincias	% Total Administraciones Nacional		
	Urbanos	Rurales	TOTAL INMUEBLES
	% Inmuebles	% Inmuebles	
DESTINACIONES	40,72	10,07	50,79
USO ONEROSO	1,17	0,54	1,71
USO GRATUITO	8,24	2,45	10,68
ARRIENDOS	7,83	6,60	14,43
RADICACIONES Y PERMISOS DE OCUPACIÓN	2,79	0,42	3,21
TENENCIA IRREGULAR PÚBLICA	14,82	4,36	19,17
TOTAL	75,57	24,43	100,00

En él, podemos apreciar claramente las grandes diferencias existentes entre el N° de propiedades y la superficies de Propiedad Fiscal Administrada rústica y urbana.

Se puede aseverar la existencia de **13.195** inmuebles fiscales administrados en localidades urbanas a nivel nacional, versus, la existencia de **4.266**

inmuebles fiscales administrados en localidades rurales, lo que en conjunto nos da la totalidad de **17.461** propiedades fiscales administradas a nivel nacional, durante el año 2008.

Entre ambos, la superficie total administrada de propiedad fiscal a nivel nacional, corresponde a **4.703.898,14** Hás. Desglosándose en **271.523.444,80 m²** de superficie urbana y **4.676.745,79** Hás. De superficie rústica.

Según la **Situación Actual de la Tenencia** de la propiedad fiscal administrada, a nivel nacional, claramente tenemos un predominio de inmuebles **Destinados**, que alcanza una cifra total de **8.869** inmuebles, descomponiéndose esta cifra en **7.110** inmuebles Urbanos y **1.759** inmuebles rústicos.

A continuación se posicionan los inmuebles cuya tenencia corresponde a **Irregularidad Pública**, vale decir, instituciones de Estado que actualmente son ocupantes o usuarios de una propiedad Fiscal, y en donde el Ministerio de Bienes Nacionales no ha dictado el Decreto o Resolución correspondiente, que normalice dicha situación. Estos ascienden a **3.348** propiedades a nivel Nacional, correspondiendo **2.587** de ellos a inmuebles urbanos y **761** a inmuebles rurales. De estas cifras se puede desprender que la región que concentra la mayor situación de irregularidad en la administración de sus propiedades es la **Región Metropolitana**, con una cifra total de **1.464** inmuebles, de los cuales **1.425** son urbanos y **39** rurales.

Luego nos encontramos con los **Arriendos**, que ascienden a un total nacional de **2.519** inmuebles, de los cuales **1.367**, se encuentran emplazados en localidades urbanas y **1.152** corresponden a propiedades localizadas en sectores rurales.

Continuando con el análisis de tenencia actual, nos encontramos con las **Concesiones de Uso Gratuito**, que a nivel nacional ascienden a la cifra de **1.865** propiedades fiscales, de ellos **1.438**, corresponden a usos gratuitos urbanos y **427** a usos rurales, principalmente a instituciones de beneficencia que no persiguen fines de lucro.

Las **Radicaciones y Permisos de Ocupación**, se posicionan en el 5° lugar, con un total nacional de **561** inmuebles, de los cuales **488** son urbanos y **73** rurales.

Finalmente, nos encontramos con las **Concesiones de Uso Oneroso** que a nivel nacional corresponden a **299** concesiones, **205** de las cuales se localizan en sectores urbanos de nuestro país y **94** en localidades rurales

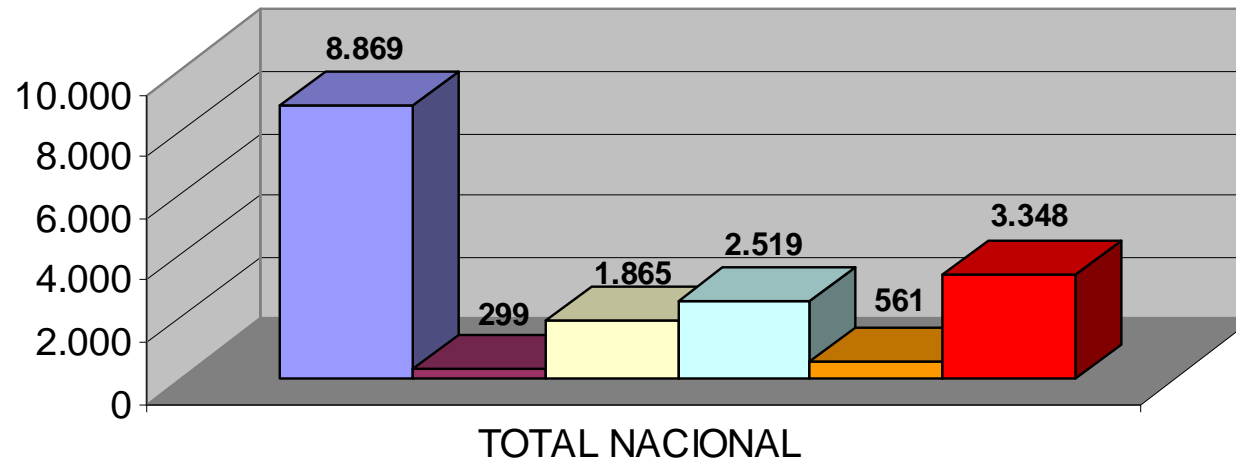
Este primer análisis nos permite inferir, que la principal concentración de patrimonio fiscal administrado durante el año 2008, se encuentra localizado en la **Región de Valparaíso y Metropolitana de Santiago**, centro neurálgico de nuestro territorio, con una cantidad conjunta de **4.656** propiedades urbanas y rurales, seguido por la **Región de Antofagasta** con **1.693** propiedades fiscales administradas, entre urbanas y rurales, desplazando al tercer lugar a la **Región del Bío Bío**, con **1.364** propiedades fiscales administradas en su jurisdicción territorial.

A continuación presentaremos una serie de cuadros estadísticos que reflejan la situación de la Tenencia de la Propiedad Fiscal Administrada desglosada por regiones y que dan cuenta de número de propiedades urbanas y rurales y sus correspondientes superficies:

**SITUACION DE TENECIA DE LA PROPIEDAD FISCAL ADMINISTRADA
SEGUN REGIONES A NIVEL NACIONAL DURANTE EL AÑO 2008
(N° TOTAL DE PROPIEDADES ADMINISTRADAS)**

TENENCIAS	REGIONES	DESTINACIONES	USO ONEROSO	USO GRATUITO	ARRIENDOS	RADICACIONES Y PERMISOS DE OCUPACION	TENENCIA IRREGULAR PUBLICA	TOTAL REGIONAL
1	REGION DE ARICA Y PARINACOTA	461	21	96	129	293	0	1.000
2	REGION DE TARAPACA	487	59	177	581	0	0	1.304
3	REGION DE ANTOFAGASTA	431	71	242	871	0	78	1.693
4	REGION DE ATACAMA	405	7	149	241	134	0	936
5	REGION DE COQUIMBO	362	12	70	90	1	34	569
6	REGION DE VALPARAISO	1257	0	220	60	11	250	1.798
7	REGION DEL LIBERTADOR	607	0	99	80	6	529	1.321
8	REGION DEL MAULE	583	1	137	21	15	192	949
9	REGION DEL BIO BIO	715	0	123	149	22	355	1.364
10	REGION DE LA ARAUCANIA	508	11	102	43	5	156	825
11	REGION DE LOS RIOS	150	0	31	16	0	87	284
12	REGION DE LOS LAGOS	512	29	155	46	0	178	920
13	REGION DE AYSEN	439	50	7	64	0	1	561
14	REGION DE MAGALLANES	889	38	59	54	15	24	1.079
15	REGION METROPOLITANA	1063	0	198	74	59	1464	2.858
TOTAL NACIONAL		8.869	299	1.865	2.519	561	3.348	17.461

SITUACION DE LA PROPIEDAD FISCAL ADMINISTRADA SEGUN TENENCIA A NIVEL NACIONAL



■ DESTINACIONES

■ USO ONEROSO

■ USO GRATUITO

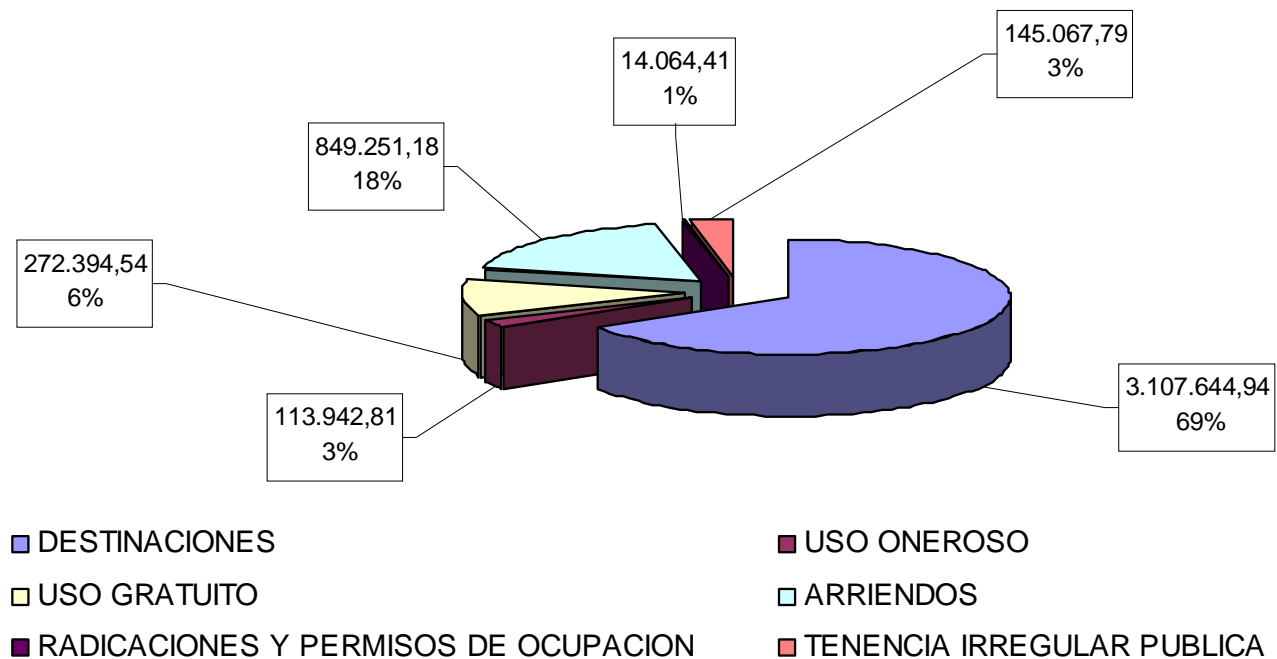
■ ARRIENDOS

■ RADIC Y PERM. OCUPACION ■ TENENCIA IRREG PUBL.

**SITUACION DE TENENCIA DE LA PROPIEDAD FISCAL ADMINISTRADA
SEGUN REGIONES A NIVEL NACIONAL DURANTE EL AÑO 2008
(SUPERFICIE TOTAL ADMINISTRADA A NIVEL NACIONAL)
EXPRESADA EN Has.**

REGIONES	TENENCIAS	DESTINACIONES	USO ONEROSO	USO GRATUITO	ARRIENDOS	RADICACIONES Y PERMISOS DE OCUPACION	TENENCIA IRREGULAR PUBLICA	TOTAL REGIONAL
1	REGION DE ARICA Y PARINACOTA	196.622,24	1,01	2.526,22	179,91	2.835,93	0,00	202.165,31
2	REGION DE TARAPACA	322.512,03	610,00	10.838,73	24.093,06	0,00	0,00	358.053,83
3	REGION DE ANTOFAGASTA	800.908,00	17.779,38	191.886,11	29.622,22	0,00	308,03	1.040.503,75
4	REGION DE ATACAMA	123.626,95	227,31	219.674,32	9.445,34	1,01	0,00	352.974,93
5	REGION DE COQUIMBO	134.083,03	0,46	1.717,76	756.613,59	0,03	243,13	892.657,99
6	REGION DE VALPARAISO	11.098,52	0,00	4.779,10	322,67	0,46	270,84	16.471,59
7	REGION DEL LIBERTADOR	3.139,08	0,00	39,09	239,84	0,23	4.209,21	7.627,45
8	REGION DEL MAULE	42.479,80	9,78	117,32	2,96	1,92	223,90	42.835,67
9	REGION DEL BIO BIO	7.092,49	0,00	608,28	687,08	6,58	310,77	8.705,19
10	REGION DE LA ARAUCANIA	4.371,40	3,93	147,44	267,36	128,62	103,88	5.022,63
11	REGION DE LOS RIOS	9.596,92	0,00	1.285,31	2,88	0,00	7.433,28	18.318,39
12	REGION DE LOS LAGOS	249.407,13	5.562,29	14.007,33	64,64	0,00	7.736,41	276.777,81
13	REGION DE AYSEN	596.046,29	76.934,55	11.403,97	10.708,42	0,00	0,03	695.093,26
14	REGION DE MAGALLANES	456.208,28	12.814,11	15.977,67	15.842,46	11.087,21	124.048,46	635.978,19
15	REGION METROPOLITANA	150.466,86	0,00	37,99	1,21	2,41	203,69	150.712,16
TOTAL NACIONAL		3.107.659,02	113.942,81	475.046,63	848.093,65	14.064,41	145.091,63	4.703.898,14

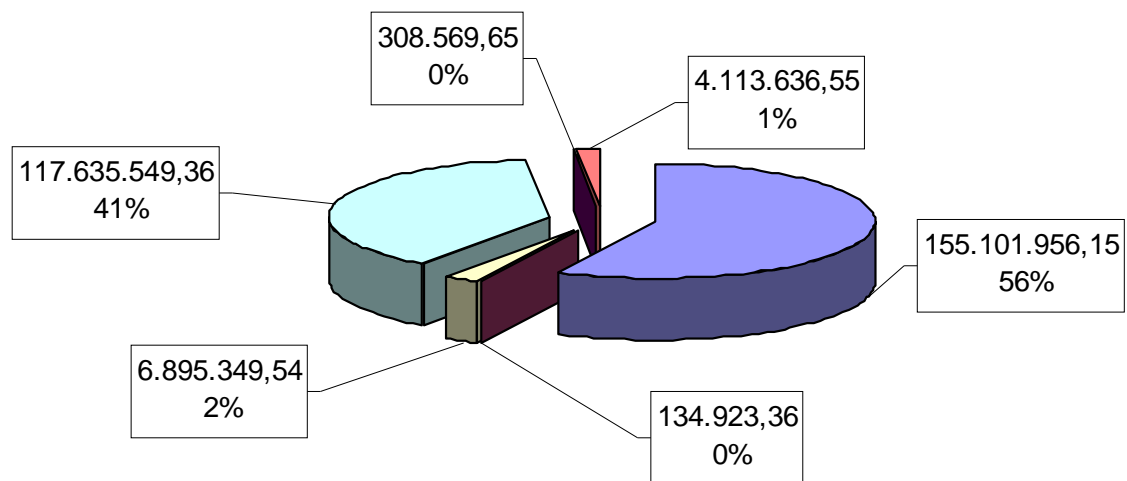
**SITUACION DE TENENCIA DE LA PROPIEDAD FISCAL ADMINISTRADA
(SUPERFICIE TOTAL ADMINISTRADA A NIVEL NACIONAL,
EXPRESADA EN Has.**



**SITUACION DE TENENCIA DE LA PROPIEDAD FISCAL ADMINISTRADA
SEGÚN REGIONES A NIVEL NACIONAL DURANTE EL AÑO 2008
(SUPERFICIE URBANA ADMINISTRADAS)
EXPRESADA EN m²**

TENENCIAS	REGIONES	DESTINACIONES	USO ONEROSO	USO GRATUITO	ARRIENDOS	RADICACIONES Y PERMISOS DE OCUPACION	TENENCIA IRREGULAR PUBLICA	TOTAL REGIONAL
1	REGION DE ARICA Y PARINACOTA	683.849,33	10.069,28	24.960,04	121.192,92	240.483,85	0,00	1.080.555,43
2	REGION DE TARAPACA	814.449,63	9.195,00	71.914,41	261.420,42	0,00	0,00	1.156.979,46
3	REGION DE ANTOFAGASTA	89.335.446,15	6.612,31	3.346.859,79	104.005.671,42	0,00	542.767,31	197.237.356,98
4	REGION DE ATACAMA	722.880,49	0,00	413.637,17	274.002,10	10.105,74	0,00	1.420.625,50
5	REGION DE COQUIMBO	750.183,92	3.108,87	473.203,99	23.501,23	297,00	40.349,93	1.290.644,94
6	REGION DE VALPARAISO	4.614.217,32	0,00	580.527,91	101.609,62	1.826,63	598.271,66	5.896.453,14
7	REGION DEL LIBERTADOR	1.401.945,61	0,00	229.814,60	868,92	507,20	238.411,15	1.871.547,48
8	REGION DEL MAULE	1.056.683,85	0,00	148.122,61	8.113,32	11.852,72	319.979,43	1.544.751,93
9	REGION DEL BIO BIO	31.898.234,36	0,00	206.652,79	11.057,57	34.828,82	891.856,25	33.042.629,79
10	REGION DE LA ARAUCANIA	2.991.728,82	19.963,29	411.093,16	14.498,35	206,00	145.002,06	3.582.491,68
11	REGION DE LOS RIOS	805.001,83	0,00	21.367,64	3.394,29	0,00	126.266,43	956.030,19
12	REGION DE LOS LAGOS	1.586.090,88	21.097,08	181.044,11	9.900,01	0,00	177.479,62	1.975.611,70
13	REGION DE AYSEN	2.336.172,26	64.877,53	7.992,75	57.150,36	0,00	306,15	2.466.499,05
14	REGION DE MAGALLANES	11.735.173,96	0,00	416.050,00	616,00	1.135,00	8.721,95	12.161.696,91
15	REGION METROPOLITANA	4.342.209,46	0,00	316.294,05	11.117,11	7.326,69	1.162.623,32	5.839.570,63
TOTAL NACIONAL		155.074.267,88	134.923,36	6.849.535,02	104.904.113,64	308.569,65	4.252.035,26	271.523.444,81

**SITUACION DE TENENCIA DE LA PROPIEDAD FISCAL ADMINISTRADA
(SUPERFICIE TOTAL ADMINISTRADA A NIVEL NACIONAL, EXPRESADA
EN m².**

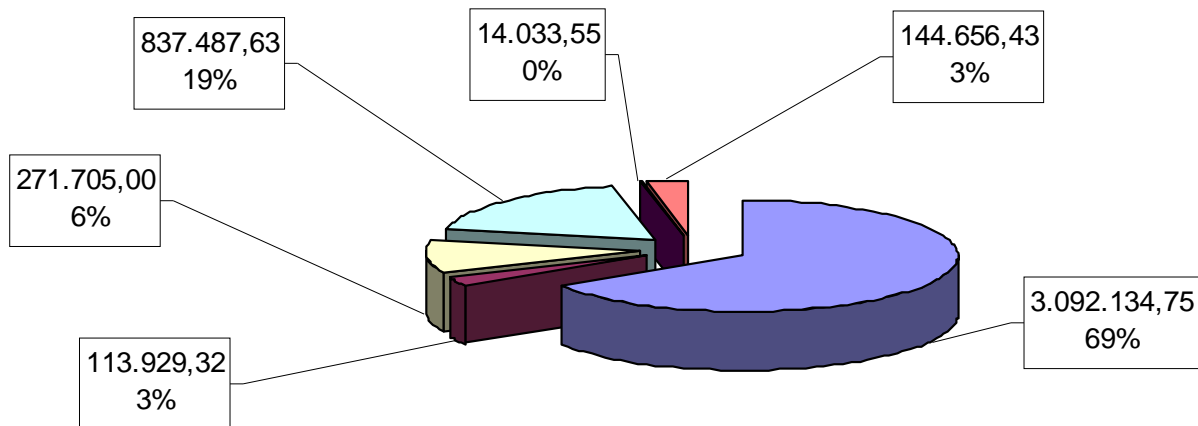


- DESTINACIONES
- USO ONEROSO
- USO GRATUITO
- ARRIENDOS
- RADIACIONES Y PERMISOS DE OCUPACION
- TENENCIA IRREGULAR PUBLICA

**SITUACION DE TENECIA DE LA PROPIEDAD FISCAL ADMINISTRADA
SEGÚN REGIONES A NIVEL NACIONAL DURANTE EL AÑO 2008
(SUPERFICIE RURAL ADMINISTRADAS)
EXPRESADA EN Has.**

TENENCIAS REGIONES	DESTINACIONES	USO ONEROSO	USO GRATUITO	ARRIENDOS	RADICACIONES Y PERMISOS DE OCUPACION	TENENCIA IRREGULAR PUBLICA	TOTAL REGIONAL
1 REGION DE ARICA Y PARINACOTA	196.553,86	0,00	2.523,73	167,79	2.811,88	0,00	202.057,25
2 REGION DE TARAPACA	322.430,59	609,08	10.831,54	24.066,92	0,00	0,00	357.938,13
3 REGION DE ANTOFAGASTA	791.974,46	17.778,72	191.551,42	19.221,65	0,00	253,76	1.020.780,01
4 REGION DE ATACAMA	123.554,66	227,31	219.632,96	9.417,94	0,00	0,00	352.832,87
5 REGION DE COQUIMBO	134.008,01	0,15	1.670,44	756.611,24	0,00	239,09	892.528,93
6 REGION DE VALPARAISO	10.637,10	0,00	4.721,04	312,51	0,28	211,01	15.881,94
7 REGION DEL LIBERTADOR	2.998,89	0,00	16,11	239,75	0,18	4.185,37	7.440,30
8 REGION DEL MAULE	42.374,13	9,78	102,50	2,15	0,73	191,91	42.681,20
9 REGION DEL BIO BIO	3.902,66	0,00	587,61	685,97	3,10	221,58	5.400,92
10 REGION DE LA ARAUCANIA	4.072,23	1,93	106,33	265,91	128,60	89,38	4.664,39
11 REGION DE LOS RIOS	9.516,42	0,00	1.283,17	2,54	0,00	7.420,66	18.222,79
12 REGION DE LOS LAGOS	249.248,52	5.560,18	13.989,23	63,65	0,00	7.718,66	276.580,25
13 REGION DE AYSEN	595.812,67	76.928,06	11.403,17	10.702,71	0,00	0,00	694.846,61
14 REGION DE MAGALLANES	455.034,76	12.814,11	15.936,07	15.842,40	11.087,10	124.047,58	634.762,02
15 REGION METROPOLITANA	150.032,64	0,00	6,36	0,10	1,68	87,43	150.128,20
TOTAL NACIONAL	3.092.151,59	113.929,32	474.361,67	837.603,24	14.033,55	144.666,43	4.676.745,80

**SITUACION DE TENENCIA DE LA PROPIEDAD FISCAL ADMINISTRADA
(SUPERFICIE RURAL ADMINISTRADA A NIVEL NACIONAL, EXPRESADA
EN Has.**

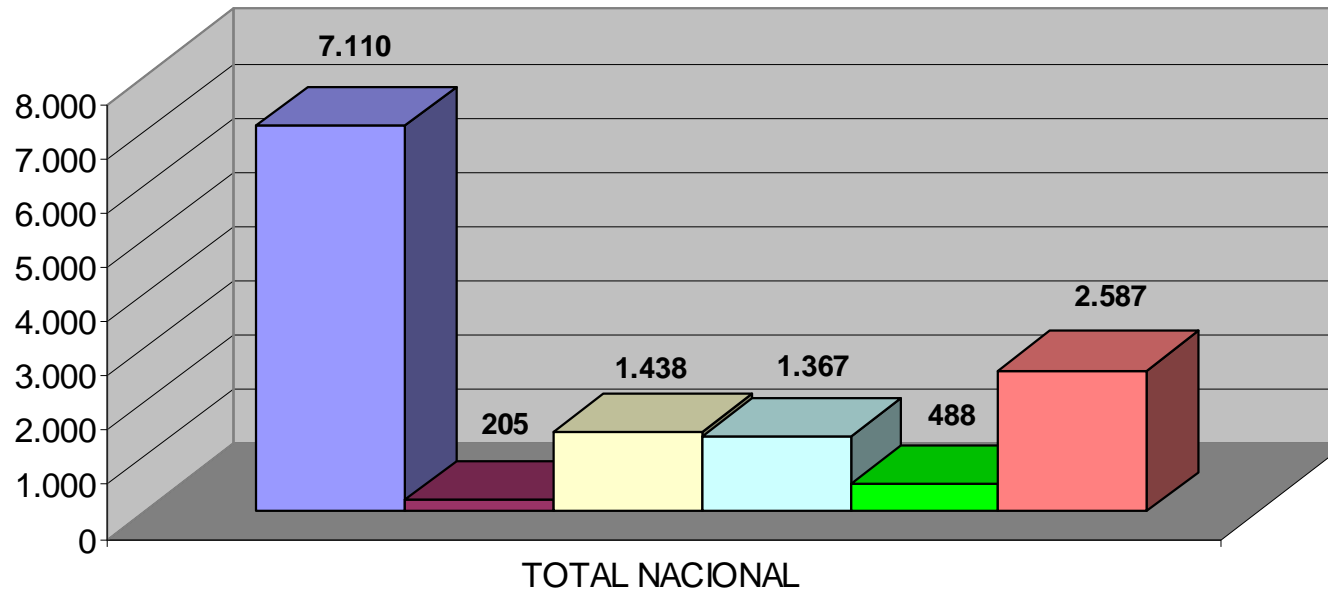


- DESTINACIONES
■ USO GRATUITO
■ RADICACIONES Y PERMISOS DE OCUPACION
- USO ONEROSO
■ ARRIENDOS
■ TENENCIA IRREGULAR PUBLICA

**SITUACION DE TENECIA DE LA PROPIEDAD FISCAL ADMINISTRADA
SEGÚN REGIONES A NIVEL NACIONAL DURANTE EL AÑO 2008
(N° TOTAL DE PROPIEDADES URBANAS ADMINISTRADAS)**

REGIONES	TENENCIAS	DESTINACIONE	USO ONEROSO	USO GRATUITO	ARRIENDOS	RADICACIONES Y PERMISOS DE OCUPACION	TENENCIA IRREGULAR PUBLICA	TOTAL REGIONAL
1	REGION DE ARICA Y PARINACOTA	349	21	68	41	262	0	741
2	REGION DE TARAPACA	399	57	94	262	0	0	812
3	REGION DE ANTOFAGASTA	351	63	196	640	0	72	1.322
4	REGION DE ATACAMA	341	0	113	56	134	0	644
5	REGION DE COQUIMBO	266	11	50	15	1	31	374
6	REGION DE VALPARAISO	1182	0	183	48	8	211	1.632
7	REGION DEL LIBERTADOR	441	0	80	5	3	156	685
8	REGION DEL MAULE	342	0	120	17	8	115	602
9	REGION DEL BIO BIO	593	0	116	137	19	285	1.150
10	REGION DE LA ARAUCANIA	437	9	90	20	1	121	678
11	REGION DE LOS RIOS	110	0	18	11	0	57	196
12	REGION DE LOS LAGOS	333	20	101	30	0	93	577
13	REGION DE AYSEN	297	24	4	8	0	1	334
14	REGION DE MAGALLANES	680	0	17	6	6	20	729
15	REGION METROPOLITANA	989	0	188	71	46	1425	2.719
TOTAL NACIONAL		7.110	205	1.438	1.367	488	2.587	13.195

SITUACION DE TENENCIA DE LA PROPIEDAD FISCAL ADMINISTRADA (N° TOTAL DE PROPIEDADES URBANAS A NIVEL NACIONAL).



■ DESTINACIONES
■ ARRIENDOS

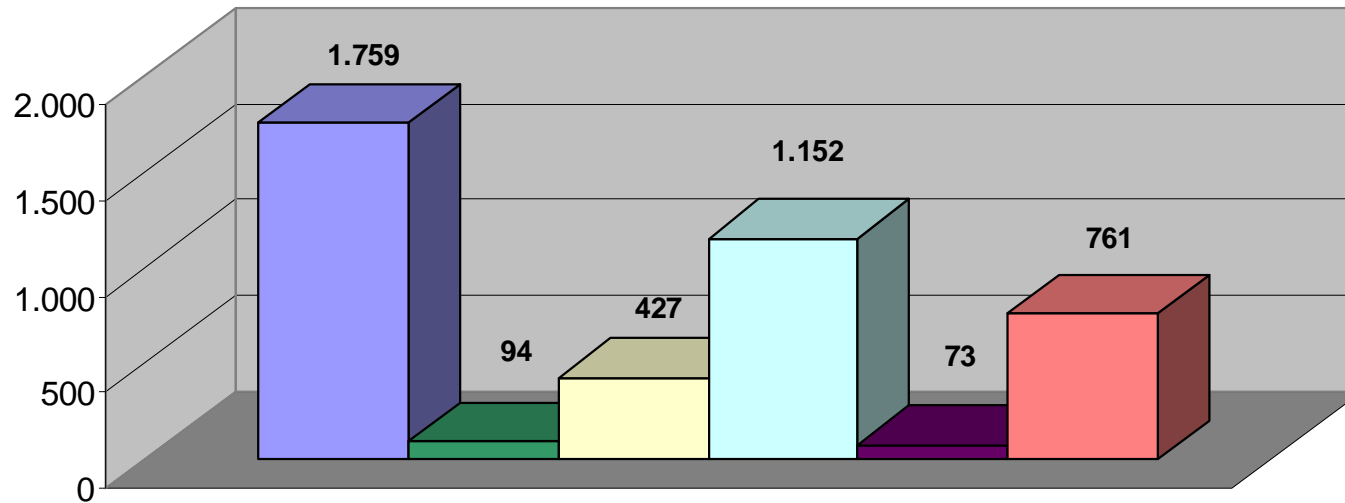
■ USO ONEROS
■ RADIC. Y PERMISO DE OCUPAC.

■ USO GRATUITO
■ TENENCIA IRREG. PUBLIC.

**SITUACION DE TENENCIA DE LA PROPIEDAD FISCAL ADMINISTRADA
SEGÚN REGIONES A NIVEL NACIONAL DURANTE EL AÑO 2008
(N° TOTAL DE PROPIEDADES RURALES ADMINISTRADAS)**

REGIONES	TENENCIAS	DESTINACIONE	USO ONEROSO	USO GRATUITO	ARRIENDOS	RADICACIONES Y PERMISOS DE OCUPACION	TENENCIA IRREGULAR PUBLICA	TOTAL REGIONAL
1	REGION DE ARICA Y PARINACOTA	112	0	28	88	31	0	259
2	REGION DE TARAPACA	88	2	83	319	0	0	492
3	REGION DE ANTOFAGASTA	80	8	46	231	0	6	371
4	REGION DE ATACAMA	64	7	36	185	0	0	292
5	REGION DE COQUIMBO	96	1	20	75	0	3	195
6	REGION DE VALPARAISO	75	0	37	12	3	39	166
7	REGION DEL LIBERTADOR	166	0	19	75	3	373	636
8	REGION DEL MAULE	241	1	17	4	7	77	347
9	REGION DEL BIO BIO	122	0	7	12	3	70	214
10	REGION DE LA ARAUCANIA	71	2	12	23	4	35	147
11	REGION DE LOS RIOS	40	0	13	5	0	30	88
12	REGION DE LOS LAGOS	179	9	54	16	0	85	343
13	REGION DE AYSEN	142	26	3	56	0	0	227
14	REGION DE MAGALLANES	209	38	42	48	9	4	350
15	REGION METROPOLITANA	74	0	10	3	13	39	139
TOTAL NACIONAL		1.759	94	427	1.152	73	761	4.266

SITUACION DE TENENCIA DE LA PROPIEDAD FISCAL ADMINISTRADA (N° TOTAL DE PROPIEDADES RURALES A NIVEL NACIONAL).



■ DESTINACIONES

■ USO ONEROSO

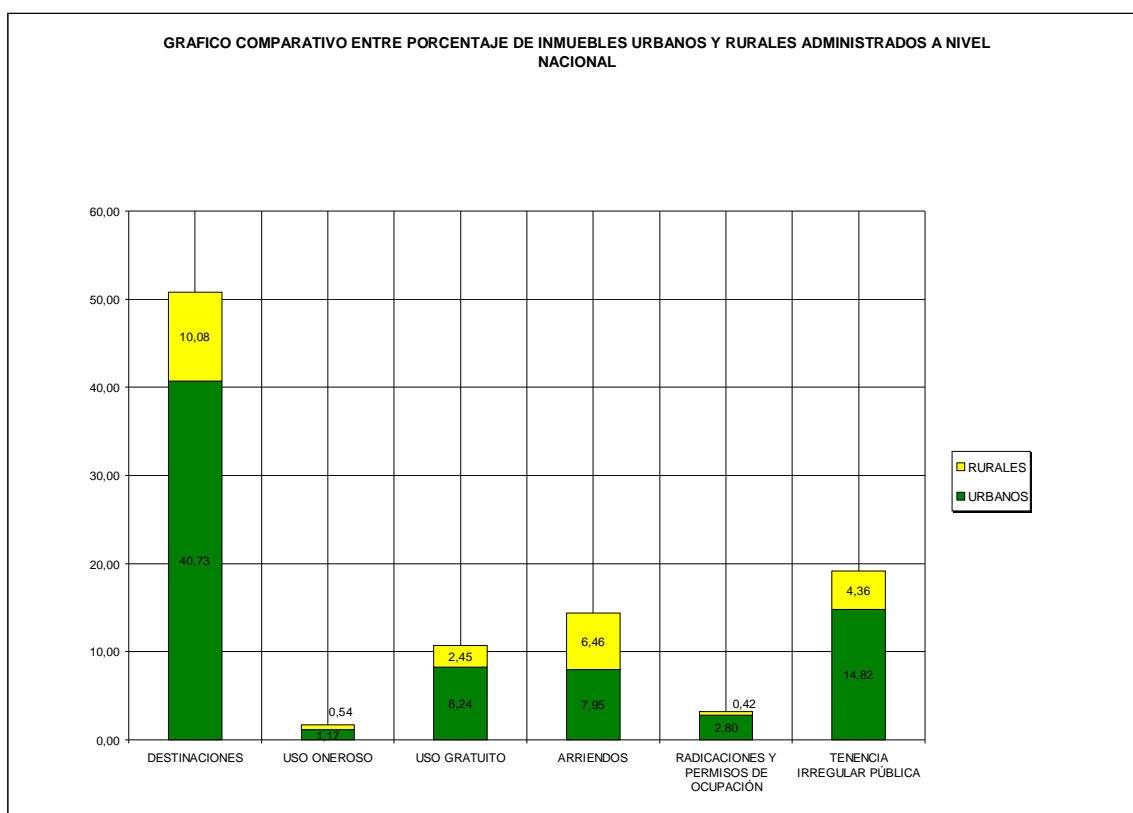
■ USO GRATUITO

■ ARRIENDOS

■ RADIC. Y PERMISOS DE OCUP.

■ TENENCIA IRREG. PUBLIC.

El siguiente grafico nos muestra la relación porcentual de inmuebles fiscales urbanos y rurales, administrados a nivel nacional durante el año 2008.



Como la predominancia en la situación de la tenencia de la propiedad fiscal administrada, claramente sobrepasa en las propiedades Destinadas, analizaremos brevemente dicha situación.

No es desconocido que una gran parte de la propiedad fiscal existente en el país, se encuentra utilizada por diversos organismos públicos y de Estado, para poder desarrollar sus funciones. El siguiente cuadro nos resume las principales entidades estatales que tienen destinados inmuebles a su cargo, a nivel nacional, y en el se cuantificaron inmuebles rurales y urbanos:

BENEFICIARIO	N° INMUEBLES
CONGRESO NACIONAL	3
PRESIDENCIA DE LA REPUBLICA	4
Min. SECRETARIA GENERAL DE LA PRESIDENCIA	4
Min. DE MINERIA	11
Min. DE RELACIONES EXTERIORES	19
Min. SECRETARIA GENERAL DE GOBIERNO	21
Min. DE LA VIVIENDA Y URBANISMO	26
Min. DE PLANIFICACION Y COOPERACION	39
Min. DEL TRABAJO Y PREVISION SOCIAL	57
Min. DE TRANSPORTES Y TELECOMUNICACIONES	58
Min. DE ECONOMIA Y ENERGÍA	89
Min. DE SALUD PUBLICA	107
Min. DE AGRICULTURA	115
Min. DE BIENES NACIONALES	183
Min. DE DEFENSA NACIONAL SUB. DE INVESTIGACIONES	258
Min. DE HACIENDA	266
Min. DE EDUCACION PUBLICA	388
Min. DE JUSTICIA	488
Min. DE DEFENSA NACIONAL SUB. DE AVIACION	512
Min. DEL INTERIOR	969
Min. DE DEFENSA NACIONAL SUB. DE GUERRA	1021
Min. DE OBRAS PUBLICAS	1160
Min. DE DEFENSA NACIONAL SUB. DE MARINA	1187
Min. DE DEFENSA NACIONAL SUB. DE CARABINEROS	1394
MINISTERIO PUBLICO	45
PODER JUDICIAL	91
CONTRALORIA GENERAL DE LA REPUBLICA	182
INSTITUTO NACIONAL DEL DEPORTE	60
OTRAS INSTITUCIONES PÚBLICAS	108
TOTAL	8.869


Esta cifra representa el **50,75%** del total de la propiedad fiscal administrada.

Si profundizamos en estos valores, queda claramente de manifiesto que, el Ministerio de Defensa Nacional, con sus 5 Subsecretarías, son los principales beneficiarios con este tipo de inmuebles, concentrando un total de **4.372** inmuebles, lo que corresponde a un **25,03%** del total de la propiedad Fiscal Administrada a nivel Nacional, seguido por el Ministerio del Interior, quien posee 969 propiedades fiscales, para el ejercicio de sus funciones.

Por otra parte, y considerando el volumen de propiedades que se concentran, en una particular situación de tenencia, nos debemos referir a las **Tenencias Irregulares Públicas**, que como bien fue explicado al inicio de este documento, están referidas a todos aquellos inmuebles fiscales, que están

siendo utilizados por organismos públicos sin mediar un documento de administración emitido por el Ministerio de Bienes Nacionales.

A continuación, en las siguientes páginas del presente balance, se presentará una síntesis de las principales administraciones desarrolladas por cada una de las Secretarías Regionales Ministeriales a lo largo de nuestro país, desglosadas según Región, Provincias y Comunas, complementadas por gráficas que nos permitirán interpretar de mejor forma, los valores expresados en cada uno de los cuadros, respecto de N° de propiedades fiscales administradas y la superficie involucrada en dicha gestión.



GOBIERNO DE CHILE
MINISTERIO DE BIENES NACIONALES
DIVISION DEL CATASTRO NACIONAL
DE LOS BIENES DEL ESTADO

RESUMEN DE SITUACION DE TENENCIA SEGÚN REGIONES Y COMUNAS

AL 2º SEMESTRE DE 2008

XV REGION DE ARICA Y PARINACOTA

Información Semestral de la Propiedad Fiscal Administrada

Semestre: 2º de 2008

Resumen por tenencias XV Región Arica y Parinacota

Comunas / Provincias	Comuna de Arica			
	Urbanos		Rurales	
TENENCIA				
DESTINACIONES	294	560.639	77	148.145
USO ONEROSO	11	802		
USO GRATUITO	47	18.830	21	2.077
ARRIENDOS	40	120.968	87	163
RADICACIONES Y PERMISOS DE OCUPACIÓN	262	240.484	31	2.812
TENENCIA IRREGULAR PÚBLICA				
TOTAL	654	941723,13	216	153196,434

Información Semestral de la Propiedad Fiscal Administrada

Semestre: 2º de 2008

Resumen por tenencias XV Región Arica y Parinacota

Comunas / Provincias	Comuna de Camarones			
	Urbanos		Rurales	
TENENCIA				
DESTINACIONES	13	41402,57	10	47831,94
USO ONEROSO	8	3091		
USO GRATUITO	19	7278,67	2	17,23
ARRIENDOS			1	4,7
RADICACIONES Y PERMISOS DE OCUPACIÓN				
TENENCIA IRREGULAR PÚBLICA				
TOTAL	40	51772,24	13	47853,87

Información Semestral de la Propiedad Fiscal Administrada

Semestre: 2º de 2008

Resumen por tenencias XV Región Arica y Parinacota

Comunas / Provincias	Provincia de Arica			
	Urbanos		Rurales	
TENENCIA				
DESTINACIONES	307	670932,61	87	195976,897
USO ONEROSO	19	3892,55		
USO GRATUITO	63	20885,04	23	2093,73
ARRIENDOS	40	120967,92	88	167,79
RADICACIONES Y PERMISOS DE OCUPACIÓN	262	240483,853	31	2811,88
TENENCIA IRREGULAR PÚBLICA				
TOTAL	691	1057161,97	229	201050,297

Información Semestral de la Propiedad Fiscal Administrada

Semestre: 2º de 2008

Resumen por tenencias XV Región Arica y Parinacota

Comunas / Provincias	Comuna de Putre			
	Urbanos		Rurales	
TENENCIA				
DESTINACIONES	28	7539,485	25	576,966
USO ONEROSO	2	6176,73		
USO GRATUITO	5	4075	5	429,995
ARRIENDOS	1	225		
RADICACIONES Y PERMISOS DE OCUPACIÓN				
TENENCIA IRREGULAR PÚBLICA				
TOTAL	36	18016,215	30	1006,961

Información Semestral de la Propiedad Fiscal Administrada

Semestre: 2º de 2008

Resumen por tenencias XV Región Arica y Parinacota

Comunas / Provincias	Comuna de General Lagos			
	Urbanos		Rurales	
TENENCIA				
DESTINACIONES	14	4600,332		
USO ONEROSO				
USO GRATUITO				
ARRIENDOS				
RADICACIONES Y PERMISOS DE OCUPACIÓN				
TENENCIA IRREGULAR PÚBLICA				
TOTAL	14	4600,332	0	0

Información Semestral de la Propiedad Fiscal Administrada

Semestre: 2º de 2008

Resumen por tenencias XV Región Arica y Parinacota

Comunas / Provincias	Provincia de Parinacota			
	Urbanos		Rurales	
TENENCIA				
DESTINACIONES	42	12139,867	25	576,966
USO ONEROSO	2	6176,73		
USO GRATUITO	5	4075	5	429,995
ARRIENDOS	1	225		
RADICACIONES Y PERMISOS DE OCUPACIÓN				
TENENCIA IRREGULAR PÚBLICA				
TOTAL	50	22616,597	30	1006,961

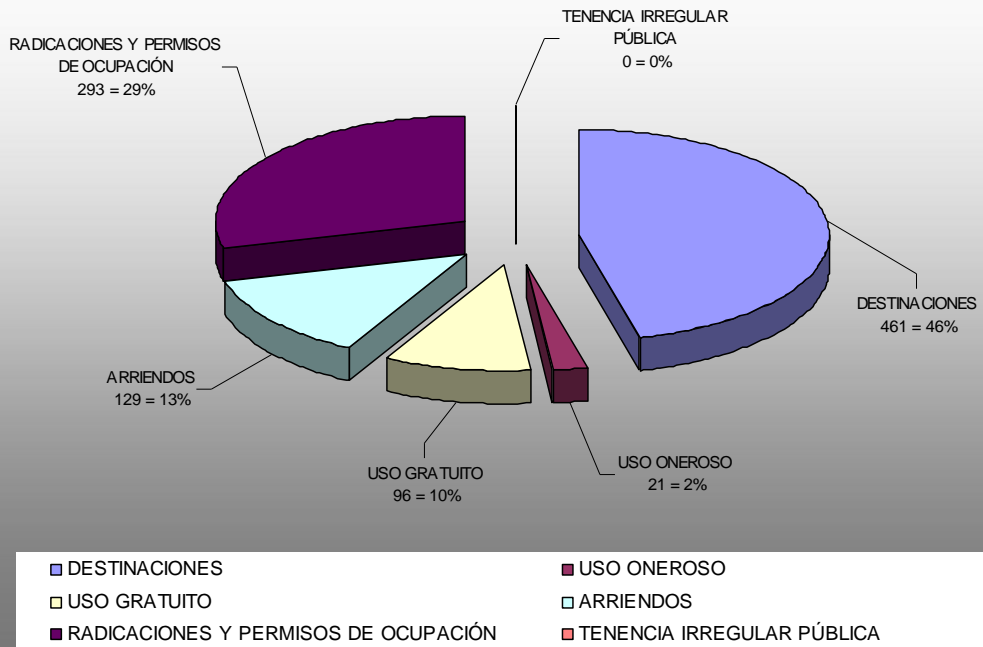
**Información Semestral de la Propiedad Fiscal
Administrada**

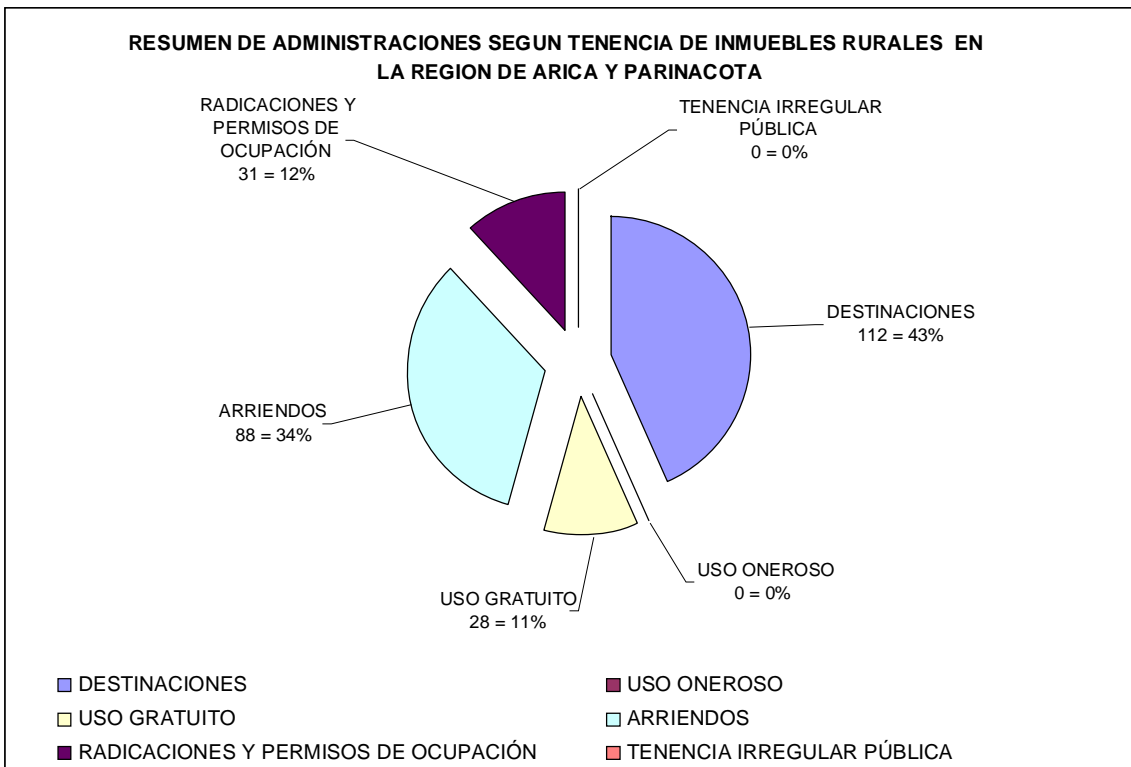
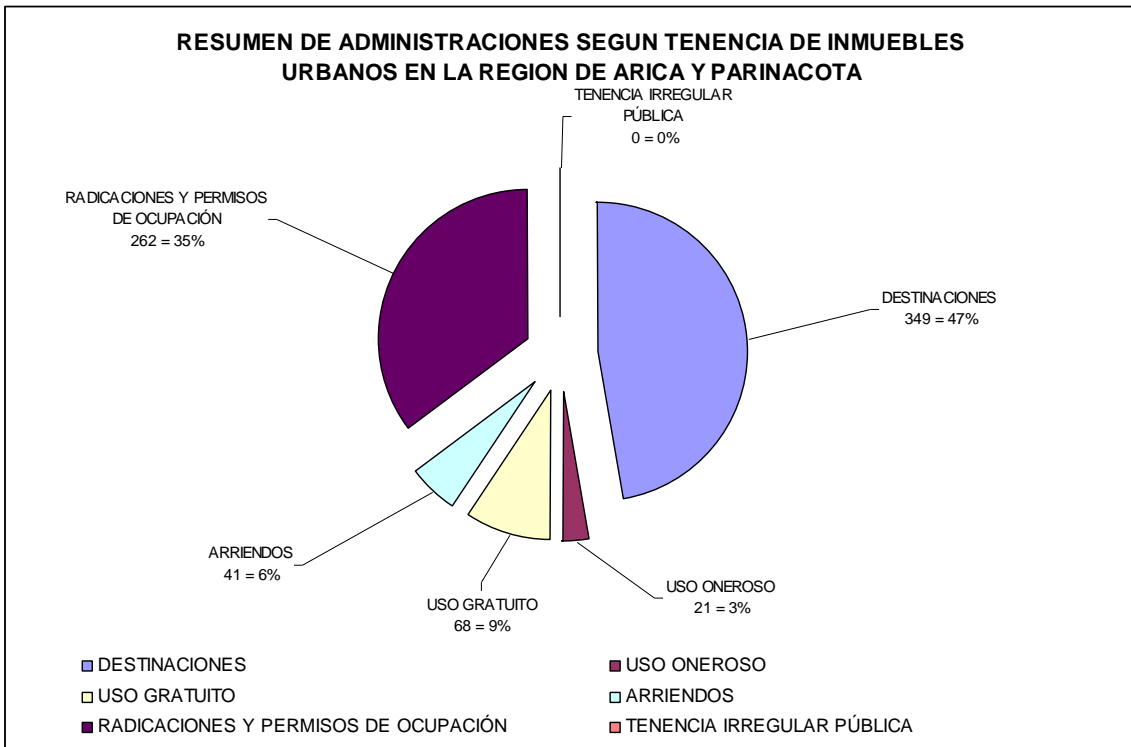
Semestre: 2º de 2008

Resumen por tenencias XV Región Arica y Parinacota

Comunas / Provincias	Total Administraciones xv Región de Arica y Parinacota			
	Urbanos		Rurales	
TENENCIA				
DESTINACIONES	349	683849,334	112	196553,857
USO ONEROSO	21	10069,28		
USO GRATUITO	68	24960,04	28	2523,725
ARRIENDOS	41	121192,92	88	167,79
RADICACIONES Y PERMISOS DE OCUPACIÓN	262	240483,853	31	2811,88
TENENCIA IRREGULAR PÚBLICA				
TOTAL	741	1080555,43	259	202057,252

RESUMEN DE ADMINISTRACIONES SEGUN TENENCIA DE INMUEBLES URBANOS Y RURALES EN LA REGION DE ARICA Y PARINACOTA





I REGION DE TARAPACA

Información Semestral de la Propiedad Fiscal Administrada

Semestre:

2º de 2008

Resumen por tenencias I Región de Tarapacá

Comunas / Provincias	Comuna de Iquique			
	Urbanos		Rurales	
	Nº Inmuebles	Sup en m2	Nº Inmuebles	Sup en has
TENENCIA				
DESTINACIONES	283	613227,4	29	20008,41
USO ONEROSO	57	9195		
USO GRATUITO	57	16997,64	22	10286,15
ARRIENDOS	162	126520,2	80	4615,77
RADICACIONES Y PERMISOS DE OCUPACIÓN				
TENENCIA IRREGULAR PÚBLICA				
TOTAL	276	152712,9	102	14901,92

Información Semestral de la Propiedad Fiscal Administrada

Semestre:

2º de 2008

Resumen por tenencias I Región de Tarapacá

Comunas / Provincias	Comuna de Huará			
	Urbanos		Rurales	
	Nº Inmuebles	Sup en m2	Nº Inmuebles	Sup en has
TENENCIA				
DESTINACIONES	42	47035,7	21	16209,64
USO ONEROSO				
USO GRATUITO	10	5364,85	4	177,47
ARRIENDOS	20	21241,27	14	422,5
RADICACIONES Y PERMISOS DE OCUPACIÓN				
TENENCIA IRREGULAR PÚBLICA				
TOTAL	30	26606,12	18	599,97

Información Semestral de la Propiedad Fiscal Administrada

Semestre:

2º de 2008

Resumen por tenencias I Región de Tarapacá

Comunas / Provincias	Comuna de Camiña			
	Urbanos		Rurales	
	Nº Inmuebles	Sup en m2	Nº Inmuebles	Sup en has
TENENCIA				
DESTINACIONES	3	2913,26		
USO ONEROSO				
USO GRATUITO	2	1517,15	2	0,85
ARRIENDOS			1	0,000002
RADICACIONES Y PERMISOS DE OCUPACIÓN				
TENENCIA IRREGULAR PÚBLICA				
TOTAL	2	1517,15	3	0,850002

Información Semestral de la Propiedad Fiscal Administrada

Semestre:

2º de 2008

Resumen por tenencias I Región de Tarapacá

Comunas / Provincias	Comuna de Colchane			
	Urbanos		Rurales	
	Nº Inmuebles	Sup en m2	Nº Inmuebles	Sup en has
TENENCIA				
DESTINACIONES	3	10885,61	1	0,32
USO ONEROSO				
USO GRATUITO				
ARRIENDOS				
RADICACIONES Y PERMISOS DE OCUPACIÓN				
TENENCIA IRREGULAR PÚBLICA				
TOTAL	3	10885,61	1	0,32

Información Semestral de la Propiedad Fiscal Administrada

Semestre:

2º de 2008

Resumen por tenencias I Región de Tarapacá

Comunas / Provincias	Comuna de Pica			
	Urbanos		Rurales	
	Nº Inmuebles	Sup en m2	Nº Inmuebles	Sup en has
TENENCIA				
DESTINACIONES	16	16236	5	119707,38
USO ONEROSO				
USO GRATUITO	5	982,68	16	99,24
ARRIENDOS	3	1252	18	10419,22
RADICACIONES Y PERMISOS DE OCUPACIÓN				
TENENCIA IRREGULAR PÚBLICA				
TOTAL	8	2234,68	34	10518,46

Información Semestral de la Propiedad Fiscal Administrada

Semestre:

2º de 2008

Resumen por tenencias I Región de Tarapacá

Comunas / Provincias	Comuna de Pozo Almonte			
	Urbanos		Rurales	
	Nº Inmuebles	Sup en m2	Nº Inmuebles	Sup en has
TENENCIA				
DESTINACIONES	49	115550,2	21	164383,65
USO ONEROSO			1	599,09
USO GRATUITO	12	5291	31	249,73
ARRIENDOS	30	11262,97	132	5504,62
RADICACIONES Y PERMISOS DE OCUPACIÓN				
TENENCIA IRREGULAR PÚBLICA				
TOTAL	42	16553,97	164	6353,44

Información Semestral de la Propiedad Fiscal Administrada

Semestre:

2º de 2008

Resumen por tenencias I Región de Tarapacá

Comunas / Provincias	Comuna de alto Hospicio			
	Urbanos		Rurales	
	Nº Inmuebles	Sup en m2	Nº Inmuebles	Sup en has
TENENCIA				
DESTINACIONES	3	8601,49	11	2121,19
USO ONEROSO			1	9,99
USO GRATUITO	8	41761,09	8	18,1
ARRIENDOS	47	101144	74	3104,81
RADICACIONES Y PERMISOS DE OCUPACIÓN				
TENENCIA IRREGULAR PÚBLICA				
TOTAL	55	142905,1	83	3132,9

Información Semestral de la Propiedad Fiscal Administrada

Semestre:

2º de 2008

Resumen por tenencias I Región de Tarapacá

Comunas / Provincias	Provincia de Iquique			
	Urbanos		Rurales	
	Nº Inmuebles	Sup en m2	Nº Inmuebles	Sup en has
TENENCIA				
DESTINACIONES	399	814449,6	88	322430,59
USO ONEROSO	57	9195	2	609,08
USO GRATUITO	94	71914,41	83	10831,54
ARRIENDOS	262	261420,4	319	24066,92
RADICACIONES Y PERMISOS DE OCUPACIÓN				
TENENCIA IRREGULAR PÚBLICA				
TOTAL	413	342529,8	404	35507,54

Información Semestral de la Propiedad Fiscal Administrada

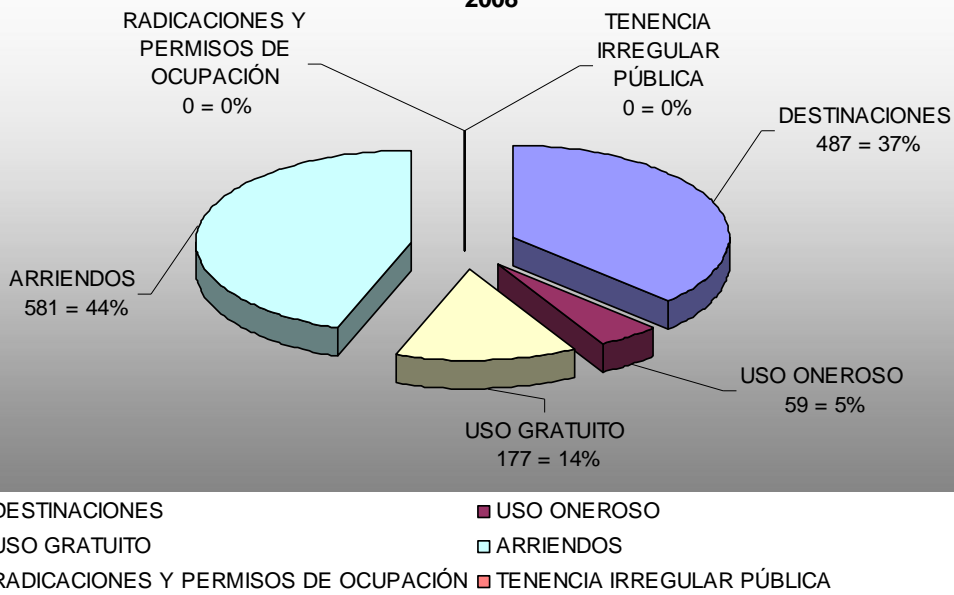
Semestre:

2º de 2008

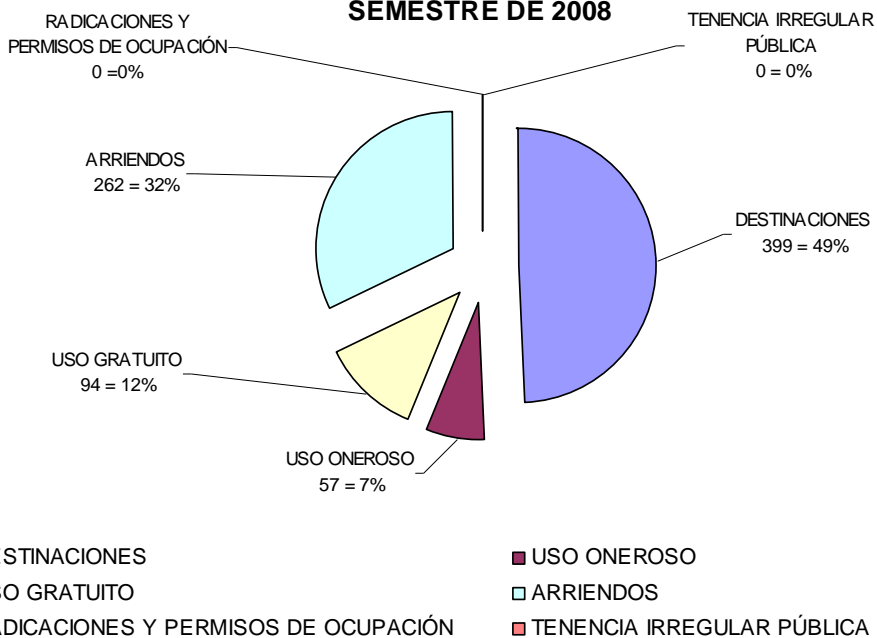
Resumen por tenencias I Región de Tarapacá

Comunas / Provincias	Total Administraciones I Región de Tarapacá			
	Urbanos		Rurales	
	Nº Inmuebles	Sup en m2	Nº Inmuebles	Sup en has
TENENCIA				
DESTINACIONES	399	814449,6	88	322430,59
USO ONEROSO	57	9195	2	609,08
USO GRATUITO	94	71914,41	83	10831,54
ARRIENDOS	262	261420,4	319	24066,92
RADICACIONES Y PERMISOS DE OCUPACIÓN				
TENENCIA IRREGULAR PÚBLICA				
TOTAL	413	342529,8	404	35507,54

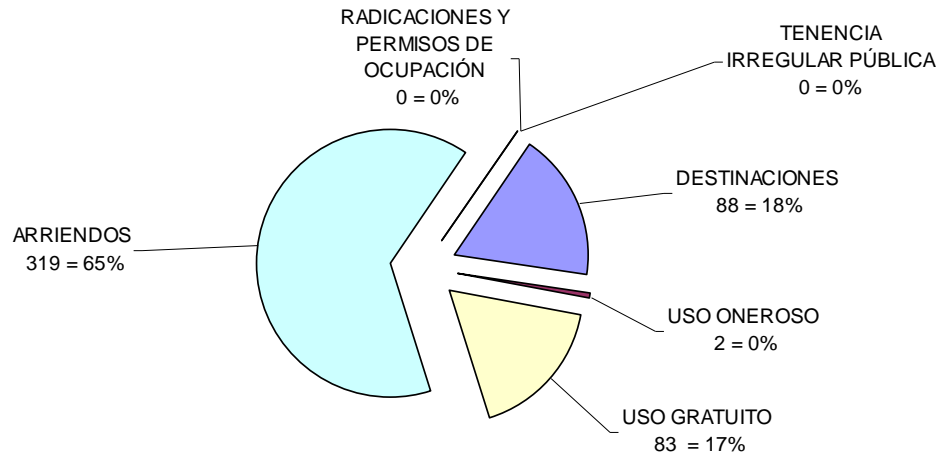
RESUMEN DE ADMINISTRACIONES SEGUN TENENCIA DE INMUEBLES URBANOS Y RURALES EN LA REGION DE TARAPACA AL 2° SEMESTRE DE 2008



RESUMEN DE ADMINISTRACIONES SEGUN TENENCIA DE INMUEBLES URBANOS EN LA REGION DE TARAPACA AL 2° SEMESTRE DE 2008



**RESUMEN DE ADMINISTRACIONES SEGUN TENENCIA DE
INMUEBLES RURALES EN LA REGION DE TARAPACA AL 2°
SEMESTRE DE 2008**



- DESTINACIONES
- USO GRATUITO
- RADICACIONES Y PERMISOS DE OCUPACIÓN
- USO ONEROSO
- ARRIENDOS
- TENENCIA IRREGULAR PÚBLICA

II REGION DE ANTOFAGASTA

Información Semestral de la Propiedad Fiscal Administrada

Semestre:

2º de 2008

Resumen por tenencias II Región de Antofagasta

Comunas / Provincias	Comuna de Tocopilla			
	Urbanos		Rurales	
TENENCIA	Nº Inmuebles	Sup en m2	Nº Inmuebles	Sup en has
DESTINACIONES	39	94989,77	12	255477,9565
USO ONEROSO	2	150,68		
USO GRATUITO	6	30277,75	2	30,8
ARRIENDOS	8	126277,78	24	120,29
RADICACIONES Y PERMISOS DE OCUPACIÓN				
TENENCIA IRREGULAR PÚBLICA	5	14801,07		
TOTAL	21	171.507,28	26	151,09

Información Semestral de la Propiedad Fiscal Administrada

Semestre:

2º de 2008

Resumen por tenencias II Región de Antofagasta

Comunas / Provincias	Comuna de María Elena			
	Urbanos		Rurales	
TENENCIA	Nº Inmuebles	Sup en m2	Nº Inmuebles	Sup en has
DESTINACIONES			6	28,1251
USO ONEROSO				
USO GRATUITO				
ARRIENDOS	1	350	18	1272,9724
RADICACIONES Y PERMISOS DE OCUPACIÓN				
TENENCIA IRREGULAR PÚBLICA				
TOTAL	1	350,00	18	1.272,97

Información Semestral de la Propiedad Fiscal Administrada

Semestre:

2º de 2008

Resumen por tenencias II Región de Antofagasta

Comunas / Provincias	Provincia de Tocopilla			
	Urbanos		Rurales	
TENENCIA	Nº Inmuebles	Sup en m2	Nº Inmuebles	Sup en has
DESTINACIONES	39	94989,77	18	255506,0816
USO ONEROSO	2	150,68		
USO GRATUITO	6	30277,75	2	30,8
ARRIENDOS	9	126627,78	42	1393,2624
RADICACIONES Y PERMISOS DE OCUPACIÓN				
TENENCIA IRREGULAR PÚBLICA	5	14801,07		
TOTAL	22	171.857,28	44	1.424,06

Información Semestral de la Propiedad Fiscal Administrada

Semestre:

2º de 2008

Resumen por tenencias II Región de Antofagasta

Comunas / Provincias	Comuna de Antofagasta			
	Urbanos		Rurales	
TENENCIA	Nº Inmuebles	Sup en m2	Nº Inmuebles	Sup en has
DESTINACIONES	234	3022674,16	11	3695,7
USO ONEROSO	44	2893,01		
USO GRATUITO	143	3197149,304	5	119968,43
ARRIENDOS	413	6426455,26	60	4754
RADICACIONES Y PERMISOS DE OCUPACIÓN				
TENENCIA IRREGULAR PÚBLICA	36	75584,49		
TOTAL	636	9.702.082,06	65	124.722,43

Información Semestral de la Propiedad Fiscal Administrada

Semestre:

2º de 2008

Resumen por tenencias II Región de Antofagasta

Comunas / Provincias	Comuna de Mejillones			
	Urbanos		Rurales	
TENENCIA	Nº Inmuebles	Sup en m2	Nº Inmuebles	Sup en has
DESTINACIONES	13	79096017,52	8	63823,68
USO ONEROSO			2	15,98
USO GRATUITO	13	9896,52		
ARRIENDOS	86	74638199,38	18	25,65
RADICACIONES Y PERMISOS DE OCUPACIÓN				
TENENCIA IRREGULAR PÚBLICA	2	9750	1	4,09
TOTAL	101	74.657.845,90	21	45,72

Información Semestral de la Propiedad Fiscal Administrada

Semestre:

2º de 2008

Resumen por tenencias II Región de Antofagasta

Comunas / Provincias	Comuna de Sierra Gorda			
	Urbanos		Rurales	
TENENCIA	Nº Inmuebles	Sup en m2	Nº Inmuebles	Sup en has
DESTINACIONES	5	15042,8		
USO ONEROSO				
USO GRATUITO	7	2021,58	3	179,05
ARRIENDOS	4	14400	30	2130,17
RADICACIONES Y PERMISOS DE OCUPACIÓN				
TENENCIA IRREGULAR PÚBLICA				
TOTAL	11	16.421,58	33	2.309,22

Información Semestral de la Propiedad Fiscal Administrada

Semestre:

2º de 2008

Resumen por tenencias II Región de Antofagasta

Comunas / Provincias	Comuna de Taltal			
	Urbanos		Rurales	
TENENCIA	Nº Inmuebles	Sup en m2	Nº Inmuebles	Sup en has
DESTINACIONES	10	27338,82	12	22136,7872
USO ONEROSO				
USO GRATUITO	3	7607	3	1314,9214
ARRIENDOS	6	555472	26	347,98
RADICACIONES Y PERMISOS DE OCUPACIÓN				
TENENCIA IRREGULAR PÚBLICA	2	59289,5		
TOTAL	11	622.368,50	29	1.662,90

Información Semestral de la Propiedad Fiscal Administrada

Semestre:

2º de 2008

Resumen por tenencias II Región de Antofagasta

Comunas / Provincias	Provincia de Antofagasta			
	Urbanos		Rurales	
TENENCIA	Nº Inmuebles	Sup en m2	Nº Inmuebles	Sup en has
DESTINACIONES	262	82161073,3	31	89656,1672
USO ONEROSO	44	2893,01	2	15,98
USO GRATUITO	166	3216674,404	11	121462,4014
ARRIENDOS	509	81634526,64	134	7257,8
RADICACIONES Y PERMISOS DE OCUPACIÓN				
TENENCIA IRREGULAR PÚBLICA	40	144623,99	1	4,09
TOTAL	759	84.998.718,04	148	128.740,27

Información Semestral de la Propiedad Fiscal Administrada

Semestre:

2º de 2008

Resumen por tenencias II Región de Antofagasta

Comunas / Provincias	Comuna de Calama			
	Urbanos		Rurales	
TENENCIA	Nº Inmuebles	Sup en m2	Nº Inmuebles	Sup en has
DESTINACIONES	41	2745663,68	20	1512,72
USO ONEROSO	17	3568,62		
USO GRATUITO	7	31238,31	12	23381,4468
ARRIENDOS	107	10176903	45	10533,51713
RADICACIONES Y PERMISOS DE OCUPACIÓN				
TENENCIA IRREGULAR PÚBLICA	22	337372,25	5	249,66705
TOTAL	194	13.294.745,86	82	35677,35098

Información Semestral de la Propiedad Fiscal Administrada

Semestre:

2º de 2008

Resumen por tenencias II Región de Antofagasta

Comunas / Provincias	Comuna de Ollague			
	Urbanos		Rurales	
TENENCIA	Nº Inmuebles	Sup en m2	Nº Inmuebles	Sup en has
DESTINACIONES	3	4351	1	0,48
USO ONEROSO				
USO GRATUITO	13	34769,26	1	20033,39
ARRIENDOS			5	10,7237
RADICACIONES Y PERMISOS DE OCUPACIÓN				
TENENCIA IRREGULAR PÚBLICA	1	9100		
TOTAL	17	48220,26	6	20044,1137

Información Semestral de la Propiedad Fiscal Administrada

Semestre:

2º de 2008

Resumen por tenencias II Región de Antofagasta

Comunas / Provincias	Comuna de San Pedro de Atacama			
	Urbanos		Rurales	
TENENCIA	Nº Inmuebles	Sup en m2	Nº Inmuebles	Sup en has
DESTINACIONES	6	4329368,4	10	445299,01
USO ONEROSO			6	17762,74
USO GRATUITO	4	33900,07	20	26643,384
ARRIENDOS	15	12067614	5	26,3475
RADICACIONES Y PERMISOS DE OCUPACIÓN				
TENENCIA IRREGULAR PÚBLICA	4	36870		
TOTAL	23	12138384,07	31	44432,4715

Información Semestral de la Propiedad Fiscal Administrada

Semestre:

2º de 2008

Resumen por tenencias II Región de Antofagasta

Comunas / Provincias	Provincia de EL Loa			
	Urbanos		Rurales	
TENENCIA	Nº Inmuebles	Sup en m2	Nº Inmuebles	Sup en has
DESTINACIONES	50	7079383,08	31	446812,21
USO ONEROSO	17	3568,62	6	17762,74
USO GRATUITO	24	99907,64	33	70058,2208
ARRIENDOS	122	22244517	55	10570,58833
RADICACIONES Y PERMISOS DE OCUPACIÓN				
TENENCIA IRREGULAR PÚBLICA	27	383342,25	5	249,66705
TOTAL	240	29.810.718,59	130	545.453,43

Información Semestral de la Propiedad Fiscal Administrada

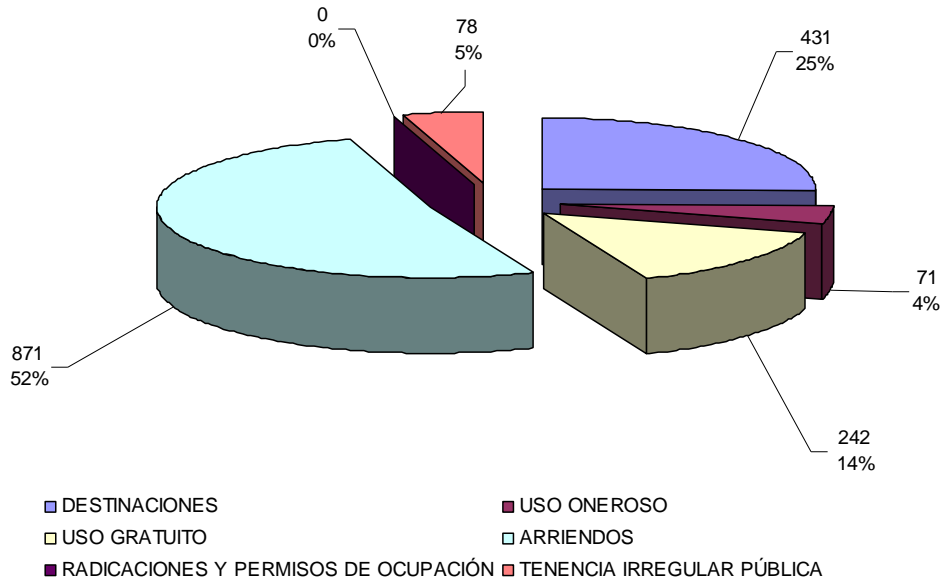
Semestre:

2º de 2008

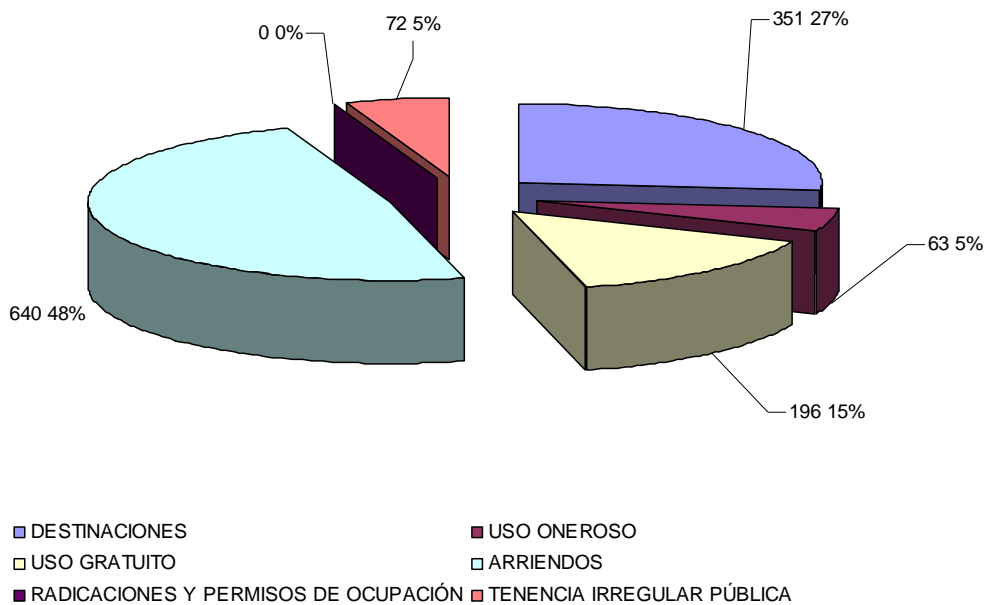
Resumen por tenencias II Región de Antofagasta

Comunas / Provincias	Total Administraciones II Región			
	Urbanos		Rurales	
TENENCIA	Nº Inmuebles	Sup en m2	Nº Inmuebles	Sup en has
DESTINACIONES	351	89335446,15	80	791974,4588
USO ONEROSO	63	6612,31	8	17778,72
USO GRATUITO	196	3346859,794	46	191551,4222
ARRIENDOS	640	104005671,4	231	19221,65073
RADICACIONES Y PERMISOS DE OCUPACIÓN				
TENENCIA IRREGULAR PÚBLICA	72	542767,31	6	253,75705
TOTAL	1322	197.237.356,98	371	1.020.780,01

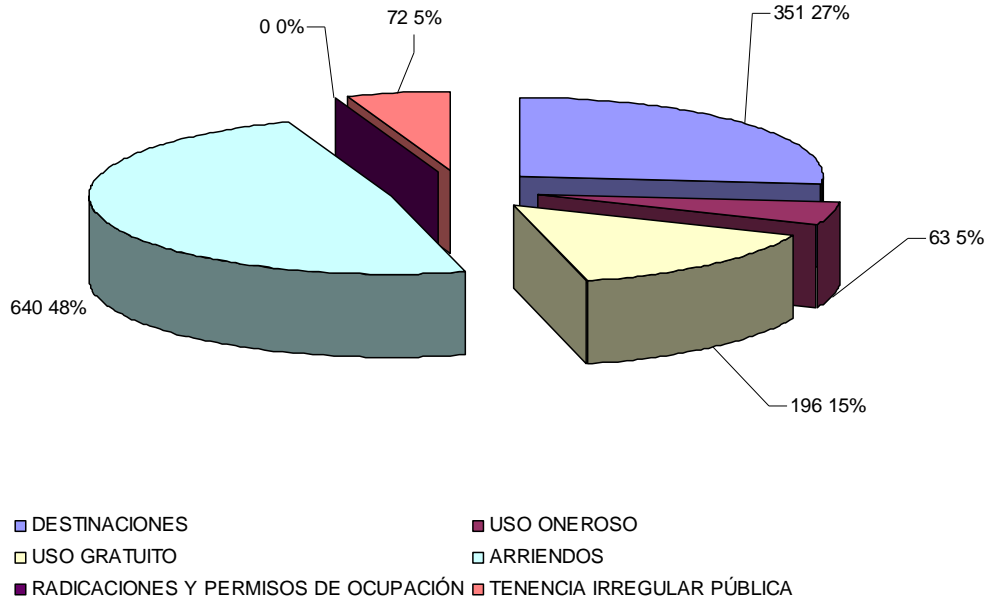
RESUMEN DE ADMINISTRACIONES SEGUN TENENCIA DE INMUEBLES URBANOS Y RURALES EN LA REGION DE ANTOFAGASTA AL 2° SEMESTRE DEL 2008



RESUMEN DE ADMINISTRACIONES SEGUN TENENCIA DE INMUEBLES URBANOS EN LA REGION DE ANTOFAGASTA AL 2° SEMESTRE DE 2008



RESUMEN DE ADMINISTRACIONES SEGUN TENENCIA DE INMUEBLES URBANOS EN LA REGION DE ANTOFAGASTA AL 2° SEMESTRE DE 2008



III REGION DE ATACAMA

Información Semestral de la Propiedad Fiscal Administrada

Semestre:

SEGUNDO / AÑO 2008

Resumen por tenencias III Región de Atacama

Comunas / Provincias	Comuna de Chañaral			
	Urbanos		Rurales	
TENENCIA	Nº Inmuebles	Sup en m2	Nº Inmuebles	Sup en has
DESTINACIONES	45	128249,9	13	101514,04
USO ONEROSO				
USO GRATUITO	17	83729,75	6	15196,67
ARRIENDOS	16	29649	16	8,94
RADICACIONES Y PERMISOS DE OCUPACIÓN	1			
TENENCIA IRREGULAR PÚBLICA				
TOTAL	79	241628,65	35	116719,65

Información Semestral de la Propiedad Fiscal Administrada

Semestre:

SEGUNDO / AÑO 2008

Resumen por tenencias III Región de Atacama

Comunas / Provincias	Comuna de Diego de Almagro			
	Urbanos		Rurales	
TENENCIA	Nº Inmuebles	Sup en m2	Nº Inmuebles	Sup en has
DESTINACIONES	13	69459,99	7	57,64
USO ONEROSO				
USO GRATUITO	4	3066,07	1	192094,13
ARRIENDOS	2	16684,54	24	47,42
RADICACIONES Y PERMISOS DE OCUPACIÓN				
TENENCIA IRREGULAR PÚBLICA				
TOTAL	19	89210,6	32	192199,19

Información Semestral de la Propiedad Fiscal Administrada

Semestre:

SEGUNDO / AÑO 2008

Resumen por tenencias III Región de Atacama

Comunas / Provincias	Provincia de Chañaral			
	Urbanos		Rurales	
TENENCIA	Nº Inmuebles	Sup en m2	Nº Inmuebles	Sup en has
DESTINACIONES	58	197709,89	20	101571,68
USO ONEROSO				
USO GRATUITO	21	86795,82	7	207290,8
ARRIENDOS	18	46333,54	40	56,36
RADICACIONES Y PERMISOS DE OCUPACIÓN	1			
TENENCIA IRREGULAR PÚBLICA				
TOTAL	98	330839,25	67	308918,84

Información Semestral de la Propiedad Fiscal Administrada

Semestre:

SEGUNDO / AÑO 2008

Resumen por tenencias III Región de Atacama

Comunas / Provincias	Comuna de Copiapó			
	Urbanos		Rurales	
TENENCIA	Nº Inmuebles	Sup en m2	Nº Inmuebles	Sup en has
DESTINACIONES	147	296128,54	8	191,1048
USO ONEROSO			6	102,31
USO GRATUITO	31	196509,55	9	1156,65
ARRIENDOS	18	49827	82	290,46
RADICACIONES Y PERMISOS DE OCUPACIÓN	131	10105,74		
TENENCIA IRREGULAR PÚBLICA				
TOTAL	327	552570,83	105	1740,5248

Información Semestral de la Propiedad Fiscal Administrada

Semestre:

SEGUNDO / AÑO 2008

Resumen por tenencias III Región de Atacama

Comunas / Provincias	Comuna de Caldera			
	Urbanos		Rurales	
TENENCIA	Nº Inmuebles	Sup en m2	Nº Inmuebles	Sup en has
DESTINACIONES	32	65218,78	10	20959,91
USO ONEROSO				
USO GRATUITO	31	72637,11	11	3697,86
ARRIENDOS	17	97900,56	20	39,59
RADICACIONES Y PERMISOS DE OCUPACIÓN				
TENENCIA IRREGULAR PÚBLICA				
TOTAL	80	235756,45	41	24697,36

Información Semestral de la Propiedad Fiscal Administrada

Semestre:

SEGUNDO / AÑO 2008

Resumen por tenencias III Región de Atacama

Comunas / Provincias	Comuna de Tierra Amarilla			
	Urbanos		Rurales	
TENENCIA	Nº Inmuebles	Sup en m2	Nº Inmuebles	Sup en has
DESTINACIONES	11	44728,07	9	216,18
USO ONEROSO				
USO GRATUITO	2	10948,06	4	6983,42
ARRIENDOS	1	135	19	8624
RADICACIONES Y PERMISOS DE OCUPACIÓN	1			
TENENCIA IRREGULAR PÚBLICA				
TOTAL	15	55811,13	32	15823,6

Información Semestral de la Propiedad Fiscal Administrada

Semestre:

SEGUNDO / AÑO 2008

Resumen por tenencias III Región de Atacama

Comunas / Provincias	Provincia de Copiapó			
	Urbanos		Rurales	
TENENCIA	Nº Inmuebles	Sup en m2	Nº Inmuebles	Sup en has
DESTINACIONES	190	406075,39	27	21367,1948
USO ONEROSO			6	102,31
USO GRATUITO	64	280094,72	24	11837,93
ARRIENDOS	36	147862,56	121	8954,05
RADICACIONES Y PERMISOS DE OCUPACIÓN	132	10105,74		
TENENCIA IRREGULAR PÚBLICA				
TOTAL	422	844138,41	178	42261,4848

Información Semestral de la Propiedad Fiscal Administrada

Semestre:

SEGUNDO / AÑO 2008

Resumen por tenencias III Región de Atacama

Comunas / Provincias	Comuna de Vallenar			
	Urbanos		Rurales	
TENENCIA	Nº Inmuebles	Sup en m2	Nº Inmuebles	Sup en has
DESTINACIONES	48	83205,57	12	585,437
USO ONEROSO				
USO GRATUITO	15	20319,7	3	56,23
ARRIENDOS	2	79806	8	127
RADICACIONES Y PERMISOS DE OCUPACIÓN				
TENENCIA IRREGULAR PÚBLICA				
TOTAL	65	183331,27	23	768,667

Información Semestral de la Propiedad Fiscal Administrada

Semestre:

SEGUNDO / AÑO 2008

Resumen por tenencias III Región de Atacama

Comunas / Provincias	Comuna de Freirina			
	Urbanos		Rurales	
TENENCIA	Nº Inmuebles	Sup en m2	Nº Inmuebles	Sup en has
DESTINACIONES	13	10322,27	8	6,32
USO ONEROSO				
USO GRATUITO	2	2000,4		
ARRIENDOS				
RADICACIONES Y PERMISOS DE OCUPACIÓN				
TENENCIA IRREGULAR PÚBLICA				
TOTAL	15	12322,67	8	6,32

Información Semestral de la Propiedad Fiscal Administrada

Semestre:

SEGUNDO / AÑO 2008

Resumen por tenencias III Región de Atacama

Comunas / Provincias	Comuna de Huasco			
	Urbanos		Rurales	
TENENCIA	Nº Inmuebles	Sup en m2	Nº Inmuebles	Sup en has
DESTINACIONES	26	21491,77	3	19,43
USO ONEROSO			1	125
USO GRATUITO	2	3100,23	2	448
ARRIENDOS			12	272
RADICACIONES Y PERMISOS DE OCUPACIÓN				
TENENCIA IRREGULAR PÚBLICA				
TOTAL	28	24592	18	864,43

Información Semestral de la Propiedad Fiscal Administrada

Semestre:

SEGUNDO / AÑO 2008

Resumen por tenencias III Región de Atacama

Comunas / Provincias	Comuna de Alto del Carmen			
	Urbanos		Rurales	
TENENCIA	Nº Inmuebles	Sup en m2	Nº Inmuebles	Sup en has
DESTINACIONES	6	4075,6	15	4,6
USO ONEROSO				
USO GRATUITO	9	21326,3		
ARRIENDOS			4	8,53
RADICACIONES Y PERMISOS DE OCUPACIÓN	1			
TENENCIA IRREGULAR PÚBLICA				
TOTAL	16	25401,9	19	13,13

Información Semestral de la Propiedad Fiscal Administrada

Semestre:

SEGUNDO / AÑO 2008

Resumen por tenencias III Región de Atacama

Comunas / Provincias	Provincia de Huasco			
	Urbanos		Rurales	
TENENCIA	Nº Inmuebles	Sup en m2	Nº Inmuebles	Sup en has
DESTINACIONES	93	119095,21	38	615,787
USO ONEROSO			1	125
USO GRATUITO	28	46746,63	5	504,23
ARRIENDOS	2	79806	24	407,53
RADICACIONES Y PERMISOS DE OCUPACIÓN	1			
TENENCIA IRREGULAR PÚBLICA				
TOTAL	124	245647,84	68	1652,547

Información Semestral de la Propiedad Fiscal Administrada

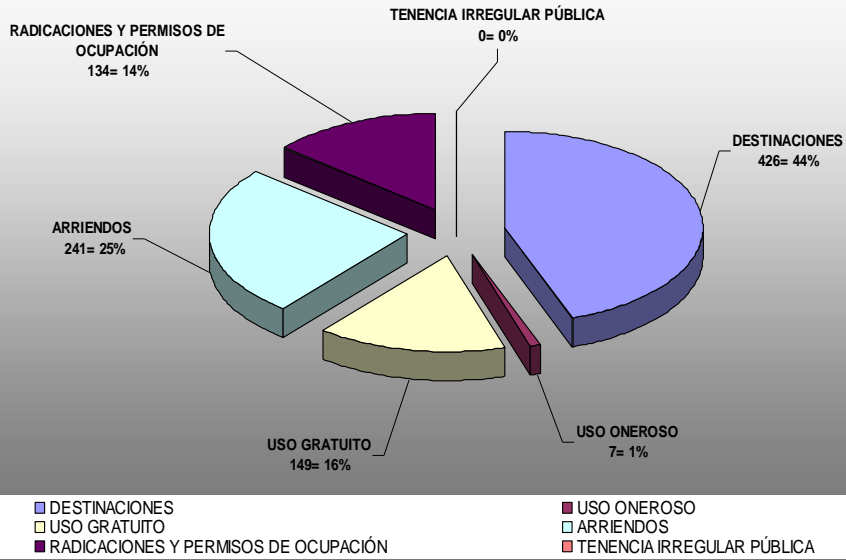
Semestre:

SEGUNDO / AÑO 2008

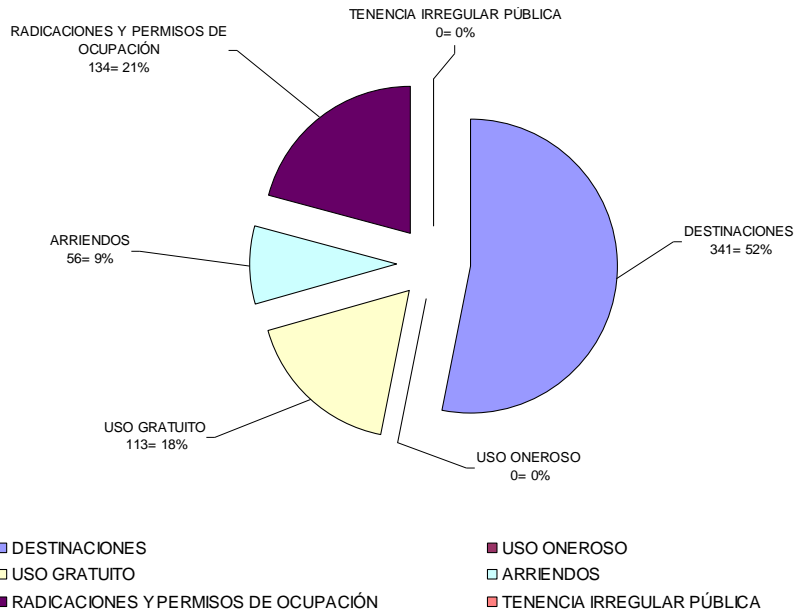
Resumen por tenencias III Región de Atacama

Comunas / Provincias	Total Administraciones III Región de Atacama			
	Urbanos		Rurales	
TENENCIA	Nº Inmuebles	Sup en m2	Nº Inmuebles	Sup en has
DESTINACIONES	341	722880,49	64	123554,662
USO ONEROSO			7	227,31
USO GRATUITO	113	413637,17	36	219632,96
ARRIENDOS	56	274002,1	185	9417,94
RADICACIONES Y PERMISOS DE OCUPACIÓN	134	10105,74		
TENENCIA IRREGULAR PÚBLICA				
TOTAL	644	1.420.625,5	292	352.832,87

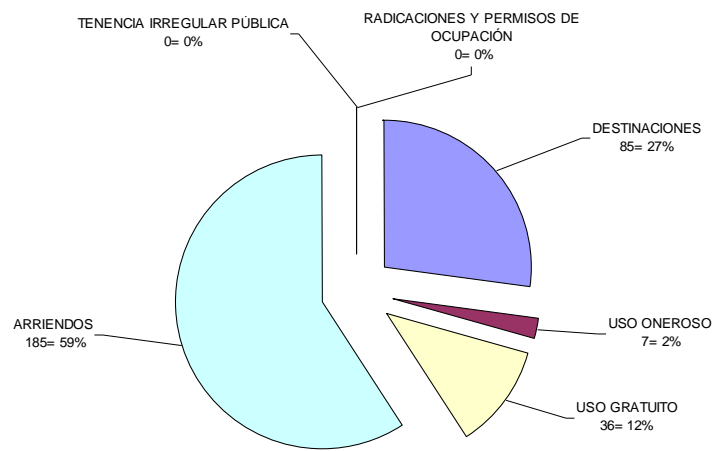
RESUMEN DE ADMINISTRACION SEGUN TENENCIA DE INMUEBLES RURALES Y URBANOS EN LA REGION DE ATACAMA AL 2° SEMESTRE DE 2008



RESUMEN DE ADMINISTRACION SEGUN TENENCIA DE INMUEBLES URBANOS EN LA REGION DE ATACAMA AL 2° SEMESTRE DE 2008



RESUMEN DE ADMINISTRACION SEGUN TENENCIA RURAL EN LA REGION DE ATACAMA AL 2° SEMESTRE DE 2008



- DESTINACIONES
- USO GRATUITO
- RADICACIONES Y PERMISOS DE OCUPACIÓN
- USO ONEROSO
- ARRIENDOS
- TENENCIA IRREGULAR PÚBLICA

IV REGION DE COQUIMBO

Información Semestral de la Propiedad Fiscal Administrada

Semestre:

2do SEMESTRE 2008

Resumen por tenencias I V Región de Coquimbo

Comunas / Provincias	Comuna de La Serena			
	Urbanos		Rurales	
	Nº Inmuebles	Sup en m2	Nº Inmuebles	Sup en has
TENENCIA				
DESTINACIONES	114	400911,47	19	136,29062
USO ONEROSO	4	1575,77		
USO GRATUITO	25	21522,94	7	1411,411
ARRIENDOS	8	422,86	56	13906,43
RADICACIONES Y PERMISOS DE OCUPACIÓN	1	297		
TENENCIA IRREGULAR PÚBLICA	19	11450,03		
TOTAL	171	436180,07	82	15454,132

Información Semestral de la Propiedad Fiscal Administrada

Semestre:

2do SEMESTRE 2008

Resumen por tenencias I V Región de Coquimbo

Comunas / Provincias	Comuna de La Higuera			
	Urbanos		Rurales	
	Nº Inmuebles	Sup en m2	Nº Inmuebles	Sup en has
TENENCIA				
DESTINACIONES			4	186,51
USO ONEROSO				
USO GRATUITO			2	237,16
ARRIENDOS			1	1134
RADICACIONES Y PERMISOS DE OCUPACIÓN				
TENENCIA IRREGULAR PÚBLICA				
TOTAL			7	1557,67

Información Semestral de la Propiedad Fiscal Administrada

Semestre:

2do SEMESTRE 2008

Resumen por tenencias I V Región de Coquimbo

Comunas / Provincias	Comuna de Coquimbo			
	Urbanos		Rurales	
	Nº Inmuebles	Sup en m2	Nº Inmuebles	Sup en has
TENENCIA				
DESTINACIONES	44	116760,61	11	4367,31
USO ONEROSO	1	1112,57		
USO GRATUITO	20	426619,15	3	2,876
ARRIENDOS	5	6872,42	10	13,81
RADICACIONES Y PERMISOS DE OCUPACIÓN				
TENENCIA IRREGULAR PÚBLICA	11	28459,9		
TOTAL	81	579824,65	24	4383,996

Información Semestral de la Propiedad Fiscal Administrada

Semestre:

2do SEMESTRE 2008

Resumen por tenencias I V Región de Coquimbo

Comunas / Provincias	Comuna de Andacollo			
	Urbanos		Rurales	
	Nº Inmuebles	Sup en m2	Nº Inmuebles	Sup en has
TENENCIA				
DESTINACIONES	5	17423,7		
USO ONEROSO				
USO GRATUITO	2	1418,9	1	2
ARRIENDOS	2	16205,95	8	741557
RADICACIONES Y PERMISOS DE OCUPACIÓN				
TENENCIA IRREGULAR PÚBLICA	1	440	2	2,092
TOTAL	10	35488,55	11	741561,09

Información Semestral de la Propiedad Fiscal Administrada

Semestre:

2do SEMESTRE 2008

Resumen por tenencias I V Región de Coquimbo

Comunas / Provincias	Comuna de Vicuña			
	Urbanos		Rurales	
	Nº Inmuebles	Sup en m2	Nº Inmuebles	Sup en has
TENENCIA				
DESTINACIONES	13	28574,97	12	1339,113
USO ONEROSO	6	420,53	1	0,145
USO GRATUITO	3	23643	5	16,99
ARRIENDOS				
RADICACIONES Y PERMISOS DE OCUPACIÓN				
TENENCIA IRREGULAR PÚBLICA			1	237
TOTAL	22	52638,5	19	1593,248

Información Semestral de la Propiedad Fiscal Administrada

Semestre:

2do SEMESTRE 2008

Resumen por tenencias I V Región de Coquimbo

Comunas / Provincias	Comuna de Paihuano			
	Urbanos		Rurales	
	Nº Inmuebles	Sup en m2	Nº Inmuebles	Sup en has
TENENCIA				
DESTINACIONES	4	2229,89		
USO ONEROSO				
USO GRATUITO			2	
ARRIENDOS				
RADICACIONES Y PERMISOS DE OCUPACIÓN				
TENENCIA IRREGULAR PÚBLICA				
TOTAL	4	2229,89	2	

Información Semestral de la Propiedad Fiscal Administrada

Semestre:

2do SEMESTRE 2008

Resumen por tenencias I V Región de Coquimbo

Comunas / Provincias	Provincia de Elqui			
	Urbanos		Rurales	
	Nº Inmuebles	Sup en m2	Nº Inmuebles	Sup en has
TENENCIA				
DESTINACIONES	180	565900,64	46	6029,2236
USO ONEROSO	11	3108,87	1	0,145
USO GRATUITO	50	473203,99	20	1670,437
ARRIENDOS	15	23501,23	75	756611,24
RADICACIONES Y PERMISOS DE OCUPACIÓN	1	297		
TENENCIA IRREGULAR PÚBLICA	31	40349,93	3	239,092
TOTAL	288	1106361,66	145	764550,14

Información Semestral de la Propiedad Fiscal Administrada

Semestre:

2do SEMESTRE 2008

Resumen por tenencias I V Región de Coquimbo

Comunas / Provincias	Comuna de Ovalle			
	Urbanos		Rurales	
	Nº Inmuebles	Sup en m2	Nº Inmuebles	Sup en has
TENENCIA				
DESTINACIONES	22	34759,09	10	41821,164
USO ONEROSO				
USO GRATUITO				
ARRIENDOS				
RADICACIONES Y PERMISOS DE OCUPACIÓN				
TENENCIA IRREGULAR PÚBLICA				
TOTAL	22	34759,09	10	41821,164

Información Semestral de la Propiedad Fiscal Administrada

Semestre:

2do SEMESTRE 2008

Resumen por tenencias I V Región de Coquimbo

Comunas / Provincias	Comuna de Río Hurtado			
	Urbanos		Rurales	
	Nº Inmuebles	Sup en m2	Nº Inmuebles	Sup en has
TENENCIA				
DESTINACIONES			5	1,522
USO ONEROSO				
USO GRATUITO				
ARRIENDOS				
RADICACIONES Y PERMISOS DE OCUPACIÓN				
TENENCIA IRREGULAR PÚBLICA				
TOTAL			5	1,522

Información Semestral de la Propiedad Fiscal Administrada

Semestre:

2do SEMESTRE 2008

Resumen por tenencias I V Región de Coquimbo

Comunas / Provincias	Comuna de Monte Patria			
	Urbanos		Rurales	
TENENCIA	Nº Inmuebles	Sup en m2	Nº Inmuebles	Sup en has
DESTINACIONES			6	0,7356
USO ONEROSO				
USO GRATUITO				
ARRIENDOS				
RADICACIONES Y PERMISOS DE OCUPACIÓN				
TENENCIA IRREGULAR PÚBLICA				
TOTAL			6	0,7356

Información Semestral de la Propiedad Fiscal Administrada

Semestre:

2do SEMESTRE 2008

Resumen por tenencias I V Región de Coquimbo

Comunas / Provincias	Comuna de Combarbalá			
	Urbanos		Rurales	
TENENCIA	Nº Inmuebles	Sup en m2	Nº Inmuebles	Sup en has
DESTINACIONES	5	5321,6	6	3,756
USO ONEROSO				
USO GRATUITO				
ARRIENDOS				
RADICACIONES Y PERMISOS DE OCUPACIÓN				
TENENCIA IRREGULAR PÚBLICA				
TOTAL	5	5321,6	6	3,756

Información Semestral de la Propiedad Fiscal Administrada

Semestre:

2do SEMESTRE 2008

Resumen por tenencias I V Región de Coquimbo

Comunas / Provincias	Comuna de Punitaqui			
	Urbanos		Rurales	
TENENCIA	Nº Inmuebles	Sup en m2	Nº Inmuebles	Sup en has
DESTINACIONES	1	1419		
USO ONEROSO				
USO GRATUITO				
ARRIENDOS				
RADICACIONES Y PERMISOS DE OCUPACIÓN				
TENENCIA IRREGULAR PÚBLICA				
TOTAL	1	1419		

Información Semestral de la Propiedad Fiscal Administrada

Semestre:

2do SEMESTRE 2008

Resumen por tenencias I V Región de Coquimbo

Comunas / Provincias	Provincia de Limarí			
	Urbanos		Rurales	
TENENCIA	Nº Inmuebles	Sup en m2	Nº Inmuebles	Sup en has
DESTINACIONES	28	41499,69	27	41827,178
USO ONEROSO				
USO GRATUITO				
ARRIENDOS				
RADICACIONES Y PERMISOS DE OCUPACIÓN				
TENENCIA IRREGULAR PÚBLICA				
TOTAL	28	41499,69	27	41827,178

Información Semestral de la Propiedad Fiscal Administrada

Semestre:

2do SEMESTRE 2008

Resumen por tenencias I V Región de Coquimbo

Comunas / Provincias	Comuna de Illapel			
	Urbanos		Rurales	
TENENCIA	Nº Inmuebles	Sup en m2	Nº Inmuebles	Sup en has
DESTINACIONES	34	59919,64		
USO ONEROSO				
USO GRATUITO				
ARRIENDOS				
RADICACIONES Y PERMISOS DE OCUPACIÓN				
TENENCIA IRREGULAR PÚBLICA				
TOTAL	34	59919,64		

Información Semestral de la Propiedad Fiscal Administrada

Semestre:

2do SEMESTRE 2008

Resumen por tenencias I V Región de Coquimbo

Comunas / Provincias	Comuna de Salamanca			
	Urbanos		Rurales	
TENENCIA	Nº Inmuebles	Sup en m2	Nº Inmuebles	Sup en has
DESTINACIONES	2	3042	8	86115,48
USO ONEROSO				
USO GRATUITO				
ARRIENDOS				
RADICACIONES Y PERMISOS DE OCUPACIÓN				
TENENCIA IRREGULAR PÚBLICA				
TOTAL	2	3042	8	86115,48

Información Semestral de la Propiedad Fiscal Administrada

Semestre:

2do SEMESTRE 2008

Resumen por tenencias I V Región de Coquimbo

Comunas / Provincias	Comuna de Los Vilos			
	Urbanos		Rurales	
TENENCIA	Nº Inmuebles	Sup en m2	Nº Inmuebles	Sup en has
DESTINACIONES	16	47529,95	5	19,68
USO ONEROSO				
USO GRATUITO				
ARRIENDOS				
RADICACIONES Y PERMISOS DE OCUPACIÓN				
TENENCIA IRREGULAR PÚBLICA				
TOTAL	16	47529,95	5	19,68

Información Semestral de la Propiedad Fiscal Administrada

Semestre:

2do SEMESTRE 2008

Resumen por tenencias I V Región de Coquimbo

Comunas / Provincias	Comuna de Canela			
	Urbanos		Rurales	
TENENCIA	Nº Inmuebles	Sup en m2	Nº Inmuebles	Sup en has
DESTINACIONES	6	32292	10	16,45
USO ONEROSO				
USO GRATUITO				
ARRIENDOS				
RADICACIONES Y PERMISOS DE OCUPACIÓN				
TENENCIA IRREGULAR PÚBLICA				
TOTAL	6	32292	10	16,45

Información Semestral de la Propiedad Fiscal Administrada

Semestre:

2do SEMESTRE 2008

Resumen por tenencias I V Región de Coquimbo

Comunas / Provincias	Provincia de Choapa			
	Urbanos		Rurales	
TENENCIA	Nº Inmuebles	Sup en m2	Nº Inmuebles	Sup en has
DESTINACIONES	58	142783,59	23	86151,61
USO ONEROSO				
USO GRATUITO				
ARRIENDOS				
RADICACIONES Y PERMISOS DE OCUPACIÓN				
TENENCIA IRREGULAR PÚBLICA				
TOTAL	58	142783,59	23	86151,61

Información Semestral de la Propiedad Fiscal Administrada

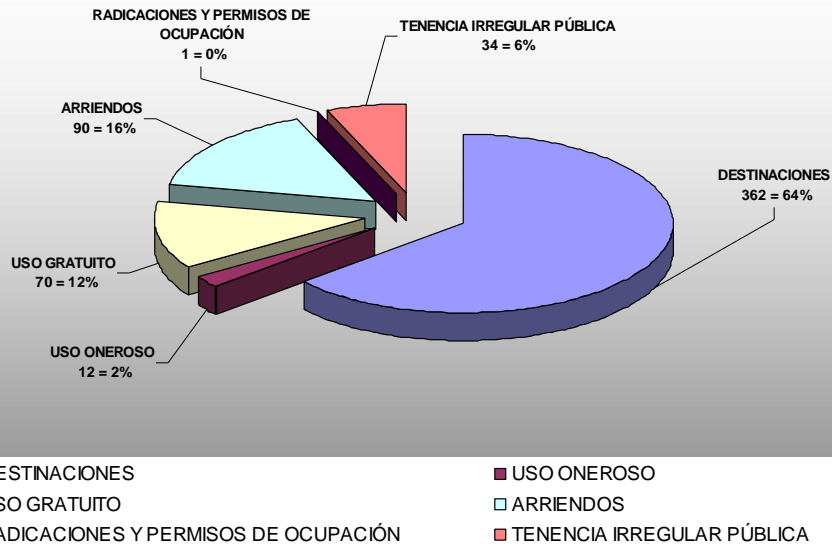
Semestre:

2do SEMESTRE 2008

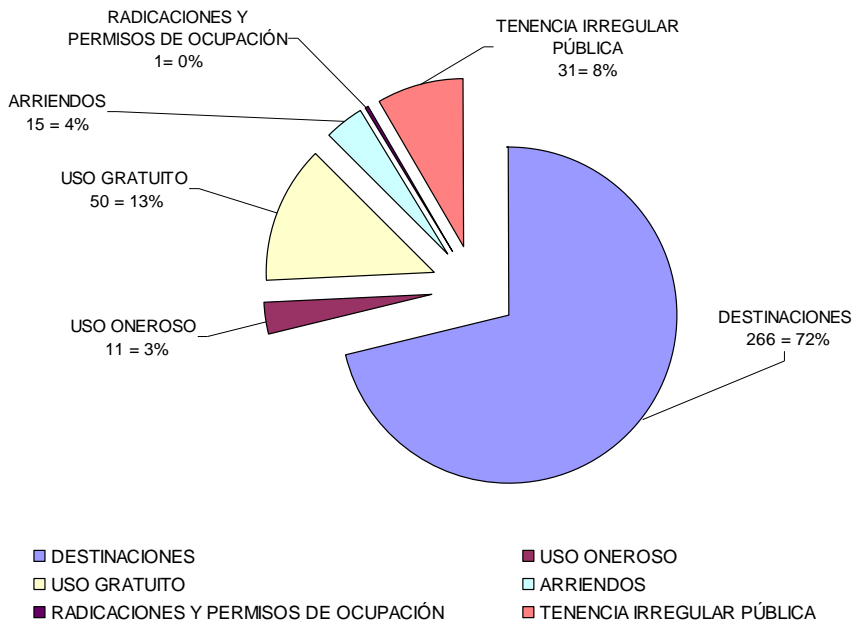
Resumen por tenencias I V Región de Coquimbo

Comunas / Provincias	Total Administraciones I V Región de Coquimbo			
	Urbanos		Rurales	
TENENCIA	Nº Inmuebles	Sup en m2	Nº Inmuebles	Sup en has
DESTINACIONES	266	750183,92	96	134008,01
USO ONEROSO	11	3108,87	1	0,145
USO GRATUITO	50	473203,99	20	1670,437
ARRIENDOS	15	23501,23	75	756611,24
RADICACIONES Y PERMISOS DE OCUPACIÓN	1	297		
TENENCIA IRREGULAR PÚBLICA	31	40349,93	3	239,092
TOTAL	374	1290644,94	195	892528,93

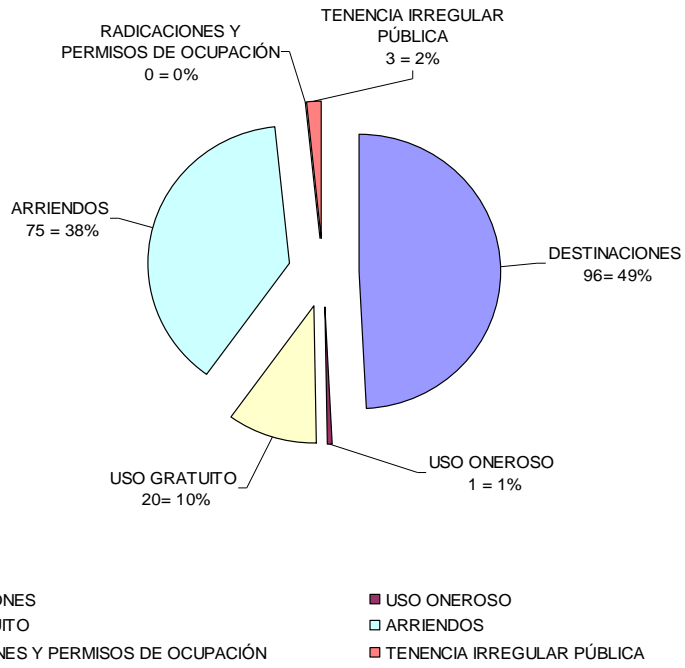
RESUMEN DE ADMINISTRACIONES SEGUN TENENCIA URBANOS Y RURALES EN LA REGION DE COQUIMBO AL 2° SEMESTRE DE 2008



RESUMEN DE ADMINISTRACIONES SEGUN TENENCIA DE INMUEBLES URBANOS EN LA REGION DE COQUIMBO AL 2° SEMESTRE DE 2008



RESUMEN DE ADMINISTRACIONES SEGUN TENENCIA DE INMUEBLES RURALES EN LA REGION DE COQUIMBO AL 2° SEMESTRE DE 2008



V REGION DE VALPARAISO

Información Semestral de la Propiedad Fiscal Administrada

Semestre:

2º de 2008

Resumen por tenencias V Región de Valparaíso

Comunas / Provincias	Comuna de La Ligua			
	Urbanos		Rurales	
	Nº Inmuebles	Sup en m2	Nº Inmuebles	Sup en has
TENENCIA				
DESTINACIONES	10	6747,94	3	2985,62
USO ONEROSO				
USO GRATUITO	1	5304,4	2	0,32
ARRIENDOS				
RADICACIONES Y PERMISOS DE OCUPACIÓN				
TENENCIA IRREGULAR PÚBLICA	7	12772,05	7	18,626
TOTAL	18	24824,39	12	3004,566

Información Semestral de la Propiedad Fiscal Administrada

Semestre:

2º de 2008

Resumen por tenencias V Región de Valparaíso

Comunas / Provincias	Comuna de Petorca			
	Urbanos		Rurales	
	Nº Inmuebles	Sup en m2	Nº Inmuebles	Sup en has
TENENCIA				
DESTINACIONES	5	11385,65		
USO ONEROSO				
USO GRATUITO			2	0,27
ARRIENDOS			1	0,48
RADICACIONES Y PERMISOS DE OCUPACIÓN				
TENENCIA IRREGULAR PÚBLICA	4	8392,9	2	0,93
TOTAL	9	19778,55	5	1,68

Información Semestral de la Propiedad Fiscal Administrada

Semestre:

2º de 2008

Resumen por tenencias V Región de Valparaíso

Comunas / Provincias	Comuna de Cabildo			
	Urbanos		Rurales	
	Nº Inmuebles	Sup en m2	Nº Inmuebles	Sup en has
TENENCIA				
DESTINACIONES	1	1128,1	1	0,45
USO ONEROSO				
USO GRATUITO	4	15423,6		
ARRIENDOS				
RADICACIONES Y PERMISOS DE OCUPACIÓN				
TENENCIA IRREGULAR PÚBLICA			1	0,22
TOTAL	5	16551,7	2	0,67

Información Semestral de la Propiedad Fiscal Administrada

Semestre:

2º de 2008

Resumen por tenencias V Región de Valparaíso

Comunas / Provincias	Comuna de Zapallar			
	Urbanos		Rurales	
	Nº Inmuebles	Sup en m2	Nº Inmuebles	Sup en has
TENENCIA				
DESTINACIONES	4	10342,4		
USO ONEROSO				
USO GRATUITO			1	0,98
ARRIENDOS				
RADICACIONES Y PERMISOS DE OCUPACIÓN				
TENENCIA IRREGULAR PÚBLICA	1	1097,6	2	0,29
TOTAL	5	11440	3	1,27

Información Semestral de la Propiedad Fiscal Administrada

Semestre:

2º de 2008

Resumen por tenencias V Región de Valparaíso

Comunas / Provincias	Comuna de Papudo			
	Urbanos		Rurales	
	Nº Inmuebles	Sup en m2	Nº Inmuebles	Sup en has
TENENCIA				
DESTINACIONES	6	11802,5	1	2545,13
USO ONEROSO				
USO GRATUITO	1	50,4		
ARRIENDOS				
RADICACIONES Y PERMISOS DE OCUPACIÓN				
TENENCIA IRREGULAR PÚBLICA	2	1308,93	2	12,03
TOTAL	9	13161,83	3	2557,16

Información Semestral de la Propiedad Fiscal Administrada

Semestre:

2º de 2008

Resumen por tenencias V Región de Valparaíso

Comunas / Provincias	Provincia de Petorca			
	Urbanos		Rurales	
	Nº Inmuebles	Sup en m2	Nº Inmuebles	Sup en has
TENENCIA				
DESTINACIONES	26	41406,59	5	5531,2
USO ONEROSO				
USO GRATUITO	6	20778,4	5	1,57
ARRIENDOS			1	0,48
RADICACIONES Y PERMISOS DE OCUPACIÓN				
TENENCIA IRREGULAR PÚBLICA	14	23571,48	14	32,096
TOTAL	46	85756,47	25	5565,346

Información Semestral de la Propiedad Fiscal Administrada

Semestre:

2º de 2008

Resumen por tenencias V Región de Valparaíso

Comunas / Provincias	Comuna de Los Andes			
	Urbanos		Rurales	
	Nº Inmuebles	Sup en m2	Nº Inmuebles	Sup en has
TENENCIA				
DESTINACIONES	55	127076,27	14	273,51
USO ONEROSO				
USO GRATUITO	3	2240,42	2	2,02
ARRIENDOS	1	114,65	3	0,21
RADICACIONES Y PERMISOS DE OCUPACIÓN			3	0,28
TENENCIA IRREGULAR PÚBLICA	9	107235	4	7,553
TOTAL	68	236666,34	26	283,573

Información Semestral de la Propiedad Fiscal Administrada

Semestre:

2º de 2008

Resumen por tenencias V Región de Valparaíso

Comunas / Provincias	Comuna de San Esteban			
	Urbanos		Rurales	
	Nº Inmuebles	Sup en m2	Nº Inmuebles	Sup en has
TENENCIA				
DESTINACIONES	4	2400	2	1,68
USO ONEROSO				
USO GRATUITO	1	2523		
ARRIENDOS				
RADICACIONES Y PERMISOS DE OCUPACIÓN				
TENENCIA IRREGULAR PÚBLICA				
TOTAL	5	4923	2	1,68

Información Semestral de la Propiedad Fiscal Administrada

Semestre:

2º de 2008

Resumen por tenencias V Región de Valparaíso

Comunas / Provincias	Comuna de Calle Larga			
	Urbanos		Rurales	
	Nº Inmuebles	Sup en m2	Nº Inmuebles	Sup en has
TENENCIA				
DESTINACIONES	2	2335	2	15,72
USO ONEROSO				
USO GRATUITO				
ARRIENDOS				
RADICACIONES Y PERMISOS DE OCUPACIÓN				
TENENCIA IRREGULAR PÚBLICA	1	139		
TOTAL	3	2474	2	15,72

Información Semestral de la Propiedad Fiscal Administrada

Semestre:

2º de 2008

Resumen por tenencias V Región de Valparaíso

Comunas / Provincias	Comuna de Rinconada			
	Urbanos		Rurales	
TENENCIA	Nº Inmuebles	Sup en m2	Nº Inmuebles	Sup en has
DESTINACIONES			1	1,03
USO ONEROSO				
USO GRATUITO				
ARRIENDOS				
RADICACIONES Y PERMISOS DE OCUPACIÓN				
TENENCIA IRREGULAR PÚBLICA	4	3104,2		
TOTAL	4	3104,2	1	1,03

Información Semestral de la Propiedad Fiscal Administrada

Semestre:

2º de 2008

Resumen por tenencias V Región de Valparaíso

Comunas / Provincias	Provincia de Los Andes			
	Urbanos		Rurales	
TENENCIA	Nº Inmuebles	Sup en m2	Nº Inmuebles	Sup en has
DESTINACIONES	61	131811,27	19	291,94
USO ONEROSO				
USO GRATUITO	4	4763,42	2	2,02
ARRIENDOS	1	114,65	3	0,21
RADICACIONES Y PERMISOS DE OCUPACIÓN			3	0,28
TENENCIA IRREGULAR PÚBLICA	14	110478,2	4	7,553
TOTAL	80	247167,54	31	302,003

Información Semestral de la Propiedad Fiscal Administrada

Semestre:

2º de 2008

Resumen por tenencias V Región de Valparaíso

Comunas / Provincias	Comuna de San Felipe			
	Urbanos		Rurales	
TENENCIA	Nº Inmuebles	Sup en m2	Nº Inmuebles	Sup en has
DESTINACIONES	33	117455,4	2	27,16
USO ONEROSO				
USO GRATUITO	3	1015,88	3	0,923
ARRIENDOS	2	93,8	7	6,97
RADICACIONES Y PERMISOS DE OCUPACIÓN				
TENENCIA IRREGULAR PÚBLICA	6	2268,84	1	47,09
TOTAL	44	120833,92	13	82,143

Información Semestral de la Propiedad Fiscal Administrada

Semestre:

2º de 2008

Resumen por tenencias V Región de Valparaíso

Comunas / Provincias	Comuna de Putaendo			
	Urbanos		Rurales	
TENENCIA	Nº Inmuebles	Sup en m2	Nº Inmuebles	Sup en has
DESTINACIONES	4	13630,1	5	305,588
USO ONEROSO				
USO GRATUITO				
ARRIENDOS				
RADICACIONES Y PERMISOS DE OCUPACIÓN				
TENENCIA IRREGULAR PÚBLICA	5	48298,5	2	0,25
TOTAL	9	61928,6	7	305,838

Información Semestral de la Propiedad Fiscal Administrada

Semestre:

2º de 2008

Resumen por tenencias V Región de Valparaíso

Comunas / Provincias	Comuna de Santa María			
	Urbanos		Rurales	
TENENCIA	Nº Inmuebles	Sup en m2	Nº Inmuebles	Sup en has
DESTINACIONES	2	2495,86		
USO ONEROSO				
USO GRATUITO	4	18616,06		
ARRIENDOS				
RADICACIONES Y PERMISOS DE OCUPACIÓN				
TENENCIA IRREGULAR PÚBLICA				
TOTAL	6	21111,92		

Información Semestral de la Propiedad Fiscal Administrada

Semestre:

2º de 2008

Resumen por tenencias V Región de Valparaíso

Comunas / Provincias	Comuna de Panquehue			
	Urbanos		Rurales	
TENENCIA	Nº Inmuebles	Sup en m2	Nº Inmuebles	Sup en has
DESTINACIONES	1	597	1	0,29
USO ONEROSO				
USO GRATUITO				
ARRIENDOS				
RADICACIONES Y PERMISOS DE OCUPACIÓN				
TENENCIA IRREGULAR PÚBLICA				
TOTAL	1	597	1	0,29

Información Semestral de la Propiedad Fiscal Administrada

Semestre:

2º de 2008

Resumen por tenencias V Región de Valparaíso

Comunas / Provincias	Comuna de Llaillay			
	Urbanos		Rurales	
	Nº Inmuebles	Sup en m2	Nº Inmuebles	Sup en has
TENENCIA				
DESTINACIONES	1	1700	2	1,18
USO ONEROSO				
USO GRATUITO	2	395,4	1	0,07
ARRIENDOS				
RADICACIONES Y PERMISOS DE OCUPACIÓN				
TENENCIA IRREGULAR PÚBLICA	8	551,04		
TOTAL	11	2646,44	3	1,25

Información Semestral de la Propiedad Fiscal Administrada

Semestre:

2º de 2008

Resumen por tenencias V Región de Valparaíso

Comunas / Provincias	Comuna de Catemu			
	Urbanos		Rurales	
	Nº Inmuebles	Sup en m2	Nº Inmuebles	Sup en has
TENENCIA				
DESTINACIONES				
USO ONEROSO				
USO GRATUITO	1	100	1	0,13
ARRIENDOS				
RADICACIONES Y PERMISOS DE OCUPACIÓN				
TENENCIA IRREGULAR PÚBLICA				
TOTAL	1	100	1	0,13

Información Semestral de la Propiedad Fiscal Administrada

Semestre:

2º de 2008

Resumen por tenencias V Región de Valparaíso

Comunas / Provincias	Provincia de San Felipe de Aconcagua			
	Urbanos		Rurales	
	Nº Inmuebles	Sup en m2	Nº Inmuebles	Sup en has
TENENCIA				
DESTINACIONES	41	135878,36	10	334,218
USO ONEROSO				
USO GRATUITO	10	20127,34	5	1,123
ARRIENDOS	2	93,8	7	6,97
RADICACIONES Y PERMISOS DE OCUPACIÓN				
TENENCIA IRREGULAR PÚBLICA	19	51118,38	3	47,34
TOTAL	72	207217,88	25	389,651

Información Semestral de la Propiedad Fiscal Administrada

Semestre:

2º de 2008

Resumen por tenencias V Región de Valparaíso

Comunas / Provincias	Comuna de Quillota			
	Urbanos		Rurales	
	Nº Inmuebles	Sup en m2	Nº Inmuebles	Sup en has
TENENCIA				
DESTINACIONES	24	26449,83	2	826,12
USO ONEROSO				
USO GRATUITO	5	9808,06		
ARRIENDOS	1	895,2		
RADICACIONES Y PERMISOS DE OCUPACIÓN				
TENENCIA IRREGULAR PÚBLICA	26	10902,63	7	9,6
TOTAL	56	48055,72	9	835,72

Información Semestral de la Propiedad Fiscal Administrada

Semestre:

2º de 2008

Resumen por tenencias V Región de Valparaíso

Comunas / Provincias	Comuna de La Cruz			
	Urbanos		Rurales	
	Nº Inmuebles	Sup en m2	Nº Inmuebles	Sup en has
TENENCIA				
DESTINACIONES	2	20617,3		
USO ONEROSO				
USO GRATUITO	2	1390	2	3,99
ARRIENDOS				
RADICACIONES Y PERMISOS DE OCUPACIÓN				
TENENCIA IRREGULAR PÚBLICA			1	1,03
TOTAL	4	22007,3	3	5,02

Información Semestral de la Propiedad Fiscal Administrada

Semestre:

2º de 2008

Resumen por tenencias V Región de Valparaíso

Comunas / Provincias	Comuna de Calera			
	Urbanos		Rurales	
	Nº Inmuebles	Sup en m2	Nº Inmuebles	Sup en has
TENENCIA				
DESTINACIONES	3	5796,8		
USO ONEROSO				
USO GRATUITO	2	4096,6		
ARRIENDOS	1	322		
RADICACIONES Y PERMISOS DE OCUPACIÓN				
TENENCIA IRREGULAR PÚBLICA	4	112767,17		
TOTAL	10	122982,57		

Información Semestral de la Propiedad Fiscal Administrada

Semestre:

2º de 2008

Resumen por tenencias V Región de Valparaíso

Comunas / Provincias	Comuna de Nogales			
	Urbanos		Rurales	
TENENCIA	Nº Inmuebles	Sup en m2	Nº Inmuebles	Sup en has
DESTINACIONES	4	8358,91		
USO ONEROSO				
USO GRATUITO	1	88,55		
ARRIENDOS				
RADICACIONES Y PERMISOS DE OCUPACIÓN				
TENENCIA IRREGULAR PÚBLICA				
TOTAL	5	8447,46		

Información Semestral de la Propiedad Fiscal Administrada

Semestre:

2º de 2008

Resumen por tenencias V Región de Valparaíso

Comunas / Provincias	Comuna de Hijuelas			
	Urbanos		Rurales	
TENENCIA	Nº Inmuebles	Sup en m2	Nº Inmuebles	Sup en has
DESTINACIONES	1	680		
USO ONEROSO				
USO GRATUITO				
ARRIENDOS				
RADICACIONES Y PERMISOS DE OCUPACIÓN				
TENENCIA IRREGULAR PÚBLICA				
TOTAL	1	680		

Información Semestral de la Propiedad Fiscal Administrada

Semestre:

2º de 2008

Resumen por tenencias V Región de Valparaíso

Comunas / Provincias	Comuna de Limache			
	Urbanos		Rurales	
TENENCIA	Nº Inmuebles	Sup en m2	Nº Inmuebles	Sup en has
DESTINACIONES	5	63457,4	4	484,84
USO ONEROSO				
USO GRATUITO	2	20367,09	1	4,57
ARRIENDOS			1	304,85
RADICACIONES Y PERMISOS DE OCUPACIÓN	1	113,6		
TENENCIA IRREGULAR PÚBLICA	3	5622,75		
TOTAL	11	89560,84	6	794,26

Información Semestral de la Propiedad Fiscal Administrada

Semestre:

2º de 2008

Resumen por tenencias V Región de Valparaíso

Comunas / Provincias	Comuna de Olmué			
	Urbanos		Rurales	
TENENCIA	Nº Inmuebles	Sup en m2	Nº Inmuebles	Sup en has
DESTINACIONES	3	11439		
USO ONEROSO				
USO GRATUITO			4	2,11
ARRIENDOS				
RADICACIONES Y PERMISOS DE OCUPACIÓN				
TENENCIA IRREGULAR PÚBLICA			1	0,47
TOTAL	3	11439	5	2,58

Información Semestral de la Propiedad Fiscal Administrada

Semestre:

2º de 2008

Resumen por tenencias V Región de Valparaíso

Comunas / Provincias	Provincia de Quillota			
	Urbanos		Rurales	
TENENCIA	Nº Inmuebles	Sup en m2	Nº Inmuebles	Sup en has
DESTINACIONES	42	136799,24	6	1310,96
USO ONEROSO				
USO GRATUITO	12	35750,3	7	10,67
ARRIENDOS	2	1217,2	1	304,85
RADICACIONES Y PERMISOS DE OCUPACIÓN	1	113,6		
TENENCIA IRREGULAR PÚBLICA	33	129292,55	9	11,1
TOTAL	90	303172,89	23	1637,58

Información Semestral de la Propiedad Fiscal Administrada

Semestre:

2º de 2008

Resumen por tenencias V Región de Valparaíso

Comunas / Provincias	Comuna de Valparaíso			
	Urbanos		Rurales	
TENENCIA	Nº Inmuebles	Sup en m2	Nº Inmuebles	Sup en has
DESTINACIONES	426	638696,8	8	359,07
USO ONEROSO				
USO GRATUITO	28	28459,55		
ARRIENDOS	9	2311,3		
RADICACIONES Y PERMISOS DE OCUPACIÓN	2	465,81		
TENENCIA IRREGULAR PÚBLICA	47	68061,77	3	100
TOTAL	512	737995,23	11	459,07

Información Semestral de la Propiedad Fiscal Administrada

Semestre:

2º de 2008

Resumen por tenencias V Región de Valparaíso

Comunas / Provincias	Comuna de Viña del Mar			
	Urbanos		Rurales	
TENENCIA	Nº Inmuebles	Sup en m2	Nº Inmuebles	Sup en has
DESTINACIONES	341	602700,18	1	487,47
USO ONEROSO				
USO GRATUITO	39	167500,32		
ARRIENDOS	5	35923,24		
RADICACIONES Y PERMISOS DE OCUPACIÓN	2	556,7		
TENENCIA IRREGULAR PÚBLICA	34	39393,26		
TOTAL	421	846073,7	1	487,47

Información Semestral de la Propiedad Fiscal Administrada

Semestre:

2º de 2008

Resumen por tenencias V Región de Valparaíso

Comunas / Provincias	Comuna de Quintero			
	Urbanos		Rurales	
TENENCIA	Nº Inmuebles	Sup en m2	Nº Inmuebles	Sup en has
DESTINACIONES	4	2173038,41	2	76,45
USO ONEROSO				
USO GRATUITO	3	3821,61		
ARRIENDOS				
RADICACIONES Y PERMISOS DE OCUPACIÓN				
TENENCIA IRREGULAR PÚBLICA	1	1717,98		
TOTAL	8	2178578	2	76,45

Información Semestral de la Propiedad Fiscal Administrada

Semestre:

2º de 2008

Resumen por tenencias V Región de Valparaíso

Comunas / Provincias	Comuna de Puchuncaví			
	Urbanos		Rurales	
TENENCIA	Nº Inmuebles	Sup en m2	Nº Inmuebles	Sup en has
DESTINACIONES	4	24103,9	1	1,61
USO ONEROSO				
USO GRATUITO				
ARRIENDOS				
RADICACIONES Y PERMISOS DE OCUPACIÓN				
TENENCIA IRREGULAR PÚBLICA			1	0,37
TOTAL	4	24103,9	2	1,98

Información Semestral de la Propiedad Fiscal Administrada

Semestre:

2º de 2008

Resumen por tenencias V Región de Valparaíso

Comunas / Provincias	Comuna de Quilpue			
	Urbanos		Rurales	
TENENCIA	Nº Inmuebles	Sup en m2	Nº Inmuebles	Sup en has
DESTINACIONES	87	29662,93	1	0,28
USO ONEROSO				
USO GRATUITO	17	36952,65	1	0,28
ARRIENDOS	5	1370		
RADICACIONES Y PERMISOS DE OCUPACIÓN	2	396,12		
TENENCIA IRREGULAR PÚBLICA	3	4083	1	1,5
TOTAL	114	72464,7	3	2,06

Información Semestral de la Propiedad Fiscal Administrada

Semestre:

2º de 2008

Resumen por tenencias V Región de Valparaíso

Comunas / Provincias	Comuna de Villa Alemana			
	Urbanos		Rurales	
TENENCIA	Nº Inmuebles	Sup en m2	Nº Inmuebles	Sup en has
DESTINACIONES	28	12153,6		
USO ONEROSO				
USO GRATUITO	11	27877,42		
ARRIENDOS	1	284,37		
RADICACIONES Y PERMISOS DE OCUPACIÓN				
TENENCIA IRREGULAR PÚBLICA	11	17399,16	1	0,38
TOTAL	51	57714,55	1	0,38

Información Semestral de la Propiedad Fiscal Administrada

Semestre:

2º de 2008

Resumen por tenencias V Región de Valparaíso

Comunas / Provincias	Comuna de Casablanca			
	Urbanos		Rurales	
TENENCIA	Nº Inmuebles	Sup en m2	Nº Inmuebles	Sup en has
DESTINACIONES	5	11491,02	2	3,9
USO ONEROSO				
USO GRATUITO	4	779,4	1	0,41
ARRIENDOS				
RADICACIONES Y PERMISOS DE OCUPACIÓN				
TENENCIA IRREGULAR PÚBLICA			1	7,11
TOTAL	9	12270,42	4	11,42

Información Semestral de la Propiedad Fiscal Administrada

Semestre:

2º de 2008

Resumen por tenencias V Región de Valparaíso

Comunas / Provincias	Comuna de Concón			
	Urbanos		Rurales	
TENENCIA	Nº Inmuebles	Sup en m2	Nº Inmuebles	Sup en has
DESTINACIONES	1	1000	3	1830,9
USO ONEROSO				
USO GRATUITO				
ARRIENDOS				
RADICACIONES Y PERMISOS DE OCUPACIÓN				
TENENCIA IRREGULAR PÚBLICA	1	300		
TOTAL	2	1300	3	1830,9

Información Semestral de la Propiedad Fiscal Administrada

Semestre:

2º de 2008

Resumen por tenencias V Región de Valparaíso

Comunas / Provincias	Provincia de Valparaíso			
	Urbanos		Rurales	
TENENCIA	Nº Inmuebles	Sup en m2	Nº Inmuebles	Sup en has
DESTINACIONES	896	3492846,84	18	2759,68
USO ONEROSO				
USO GRATUITO	102	265390,95	2	0,69
ARRIENDOS	20	39888,91		
RADICACIONES Y PERMISOS DE OCUPACIÓN	6	1418,63		
TENENCIA IRREGULAR PÚBLICA	97	130955,17	7	109,36
TOTAL	1121	3930500,5	27	2869,73

Información Semestral de la Propiedad Fiscal Administrada

Semestre:

2º de 2008

Resumen por tenencias V Región de Valparaíso

Comunas / Provincias	Comuna de San Antonio			
	Urbanos		Rurales	
TENENCIA	Nº Inmuebles	Sup en m2	Nº Inmuebles	Sup en has
DESTINACIONES	43	250383,02		
USO ONEROSO				
USO GRATUITO	15	13062,72	2	71,25
ARRIENDOS	10	50913,95		
RADICACIONES Y PERMISOS DE OCUPACIÓN				
TENENCIA IRREGULAR PÚBLICA	25	41310,24	2	3,56
TOTAL	93	355669,93	4	74,81

Información Semestral de la Propiedad Fiscal Administrada

Semestre:

2º de 2008

Resumen por tenencias V Región de Valparaíso

Comunas / Provincias	Comuna de Cartagena			
	Urbanos		Rurales	
TENENCIA	Nº Inmuebles	Sup en m2	Nº Inmuebles	Sup en has
DESTINACIONES	12	44836,5	1	0,15
USO ONEROSO				
USO GRATUITO	15	115719,91		
ARRIENDOS	11	5138,26		
RADICACIONES Y PERMISOS DE OCUPACIÓN	1	294,4		
TENENCIA IRREGULAR PÚBLICA	6	99485,14		
TOTAL	45	265474,21	1	0,15

Información Semestral de la Propiedad Fiscal Administrada

Semestre:

2º de 2008

Resumen por tenencias V Región de Valparaíso

Comunas / Provincias	Comuna de El Tabo			
	Urbanos		Rurales	
TENENCIA	Nº Inmuebles	Sup en m2	Nº Inmuebles	Sup en has
DESTINACIONES	21	62634,52	1	5,01
USO ONEROSO				
USO GRATUITO	2	22687,8		
ARRIENDOS				
RADICACIONES Y PERMISOS DE OCUPACIÓN				
TENENCIA IRREGULAR PÚBLICA				
TOTAL	23	85322,32	1	5,01

Información Semestral de la Propiedad Fiscal Administrada

Semestre:

2º de 2008

Resumen por tenencias V Región de Valparaíso

Comunas / Provincias	Comuna de El Quisco			
	Urbanos		Rurales	
TENENCIA	Nº Inmuebles	Sup en m2	Nº Inmuebles	Sup en has
DESTINACIONES	1	1000		
USO ONEROSO				
USO GRATUITO	1	1562,6		
ARRIENDOS	1	3737,4		
RADICACIONES Y PERMISOS DE OCUPACIÓN				
TENENCIA IRREGULAR PÚBLICA				
TOTAL	3	6300		

Información Semestral de la Propiedad Fiscal Administrada

Semestre:

2º de 2008

Resumen por tenencias V Región de Valparaíso

Comunas / Provincias	Comuna de Algarrobo			
	Urbanos		Rurales	
TENENCIA	Nº Inmuebles	Sup en m2	Nº Inmuebles	Sup en has
DESTINACIONES	3	3872,24		
USO ONEROSO				
USO GRATUITO	3	19856,15		
ARRIENDOS				
RADICACIONES Y PERMISOS DE OCUPACIÓN				
TENENCIA IRREGULAR PÚBLICA	1	600		
TOTAL	7	24328,39		

Información Semestral de la Propiedad Fiscal Administrada

Semestre:

2º de 2008

Resumen por tenencias V Región de Valparaíso

Comunas / Provincias	Comuna de Santo Domingo			
	Urbanos		Rurales	
TENENCIA	Nº Inmuebles	Sup en m2	Nº Inmuebles	Sup en has
DESTINACIONES	2	2053,1	5	318,28
USO ONEROSO				
USO GRATUITO	1	4017		
ARRIENDOS				
RADICACIONES Y PERMISOS DE OCUPACIÓN				
TENENCIA IRREGULAR PÚBLICA				
TOTAL	3	6070,1	5	318,28

Información Semestral de la Propiedad Fiscal Administrada

Semestre:

2º de 2008

Resumen por tenencias V Región de Valparaíso

Comunas / Provincias	Provincia de San Antonio			
	Urbanos		Rurales	
TENENCIA	Nº Inmuebles	Sup en m2	Nº Inmuebles	Sup en has
DESTINACIONES	82	364779,38	7	323,44
USO ONEROSO				
USO GRATUITO	37	176906,18	2	71,25
ARRIENDOS	22	59789,61		
RADICACIONES Y PERMISOS DE OCUPACIÓN	1	294,4		
TENENCIA IRREGULAR PÚBLICA	32	141395,38	2	3,56
TOTAL	174	743164,95	11	398,25

Información Semestral de la Propiedad Fiscal Administrada

Semestre:

2º de 2008

Resumen por tenencias V Región de Valparaíso

Comunas / Provincias	Comuna de Isla de Pascua			
	Urbanos		Rurales	
	Nº Inmuebles	Sup en m2	Nº Inmuebles	Sup en has
TENENCIA				
DESTINACIONES	34	310695,64	10	85,66
USO ONEROSO				
USO GRATUITO	12	56811,32	14	4633,72
ARRIENDOS	1	505,45		
RADICACIONES Y PERMISOS DE OCUPACIÓN				
TENENCIA IRREGULAR PÚBLICA	2	11460,5		
TOTAL	49	379472,91	24	4719,38

Información Semestral de la Propiedad Fiscal Administrada

Semestre:

2º de 2008

Resumen por tenencias V Región de Valparaíso

Comunas / Provincias	Provincia de Isla de Pascua			
	Urbanos		Rurales	
	Nº Inmuebles	Sup en m2	Nº Inmuebles	Sup en has
TENENCIA				
DESTINACIONES	34	310695,64	10	85,66
USO ONEROSO				
USO GRATUITO	12	56811,32	14	4633,72
ARRIENDOS	1	505,45		
RADICACIONES Y PERMISOS DE OCUPACIÓN				
TENENCIA IRREGULAR PÚBLICA	2	11460,5		
TOTAL	49	379472,91	24	4719,38

Información Semestral de la Propiedad Fiscal Administrada

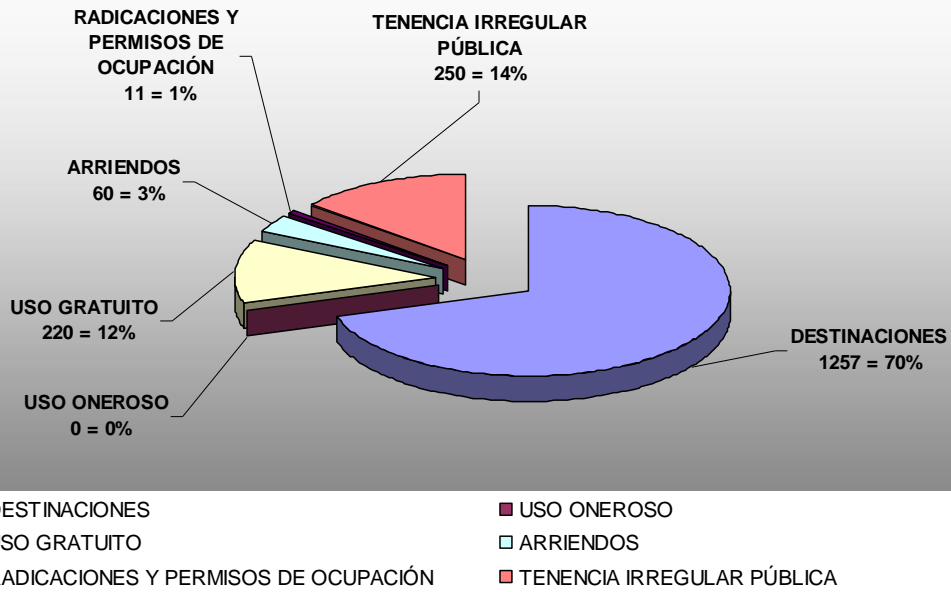
Semestre:

2º de 2008

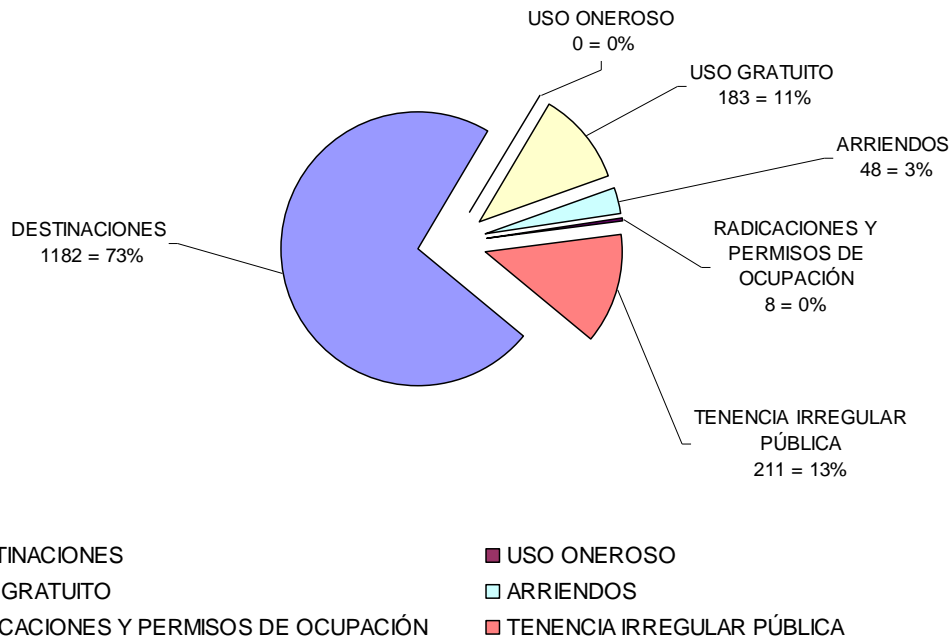
Resumen por tenencias V Región de Valparaíso

Comunas / Provincias	Total Administraciones V Región de Valparaíso			
	Urbanos		Rurales	
	Nº Inmuebles	Sup en m2	Nº Inmuebles	Sup en has
TENENCIA				
DESTINACIONES	1182	4614217,32	75	10637,1
USO ONEROSO				
USO GRATUITO	183	580527,91	37	4721,043
ARRIENDOS	48	101609,62	12	312,51
RADICACIONES Y PERMISOS DE OCUPACIÓN	8	1826,63	3	0,28
TENENCIA IRREGULAR PÚBLICA	211	598271,66	39	211,009
TOTAL	1632	5896453,14	166	15881,94

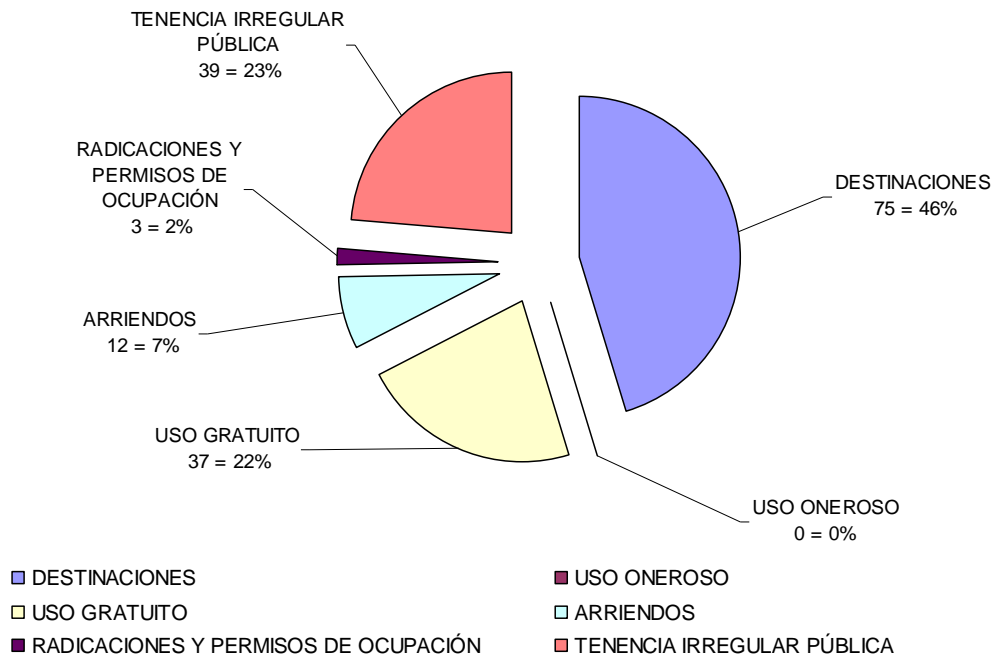
RESUMEN DE ADMINISTRACIONES SEGUN TENENCIA DE INMUEBLES URBANOS Y RURALES EN LA REGION DE VALPARAISO AL 2° SEMESTRE DE 2008



RESUMEN DE ADMINISTRACIONES SEGUN TENENCIA DE INMUEBLES URBANOS EN LA REGION DE VALPARAISO AL 2° SEMESTRE DE 2008



**RESUMEN DE ADMINISTRACIONES SEGUN TENENCIA DE INMUEBLES RURALES
EN LA REGION DE VALPARAISO AL 2° SEMESTRE DE 2008**



VI REGION DEL LIBERTADOR

BERNARDO O'HIGGINS

Semestre:

2º de 2008

Resumen por tenencias VI Región del Libertador General
Bernardo O'Higgins

Comunas / Provincias	Comuna de Rancagua			
	Urbanos		Rurales	
	TENENCIA	Nº Inmuebles	Sup en m2	Nº Inmuebles
DESTINACIONES	187	602002,61	2	28,64
USO ONEROSO	0	0	0	0
USO GRATUITO	28	177414,72	0	0
ARRIENDOS	1	130,5	0	0
RADICACIONES Y PERMISOS DE OCUPACIÓN	0	0	0	0
TENENCIA IRREGULAR PÚBLICA	29	48872,02	0	0
TOTAL	245	828419,85	2	28,64

Semestre:

2º de 2008

Resumen por tenencias VI Región del Libertador General
Bernardo O'Higgins

Comunas / Provincias	Comuna de Graneros			
	Urbanos		Rurales	
	TENENCIA	Nº Inmuebles	Sup en m2	Nº Inmuebles
DESTINACIONES	2	6671	3	23,01
USO ONEROSO	0	0	0	0
USO GRATUITO	6	18688,96	0	0
ARRIENDOS	1	189	0	0
RADICACIONES Y PERMISOS DE OCUPACIÓN	3	507,2	0	0
TENENCIA IRREGULAR PÚBLICA	1	15028	0	0
TOTAL	13	41084,16	3	23,01

Semestre:

2º de 2008

Resumen por tenencias VI Región del Libertador General
Bernardo O'Higgins

Comunas / Provincias	Comuna de Mostazal			
	Urbanos		Rurales	
	TENENCIA	Nº Inmuebles	Sup en m2	Nº Inmuebles
DESTINACIONES	3	6210	6	3,361
USO ONEROSO	0	0	0	0
USO GRATUITO	1	740	2	2,112
ARRIENDOS	0	0	0	0
RADICACIONES Y PERMISOS DE OCUPACIÓN	0	0	0	0
TENENCIA IRREGULAR PÚBLICA	1	3031	5	24,308
TOTAL	5	9981	13	29,781

Semestre:

2º de 2008

Resumen por tenencias VI Región del Libertador General
Bernardo O'Higgins

Comunas / Provincias	Comuna de Codegua			
	Urbanos		Rurales	
TENENCIA	Nº Inmuebles	Sup en m2	Nº Inmuebles	Sup en has
DESTINACIONES	9	10572,7	0	0
USO ONEROSO	0	0	0	0
USO GRATUITO	0	0	0	0
ARRIENDOS	0	0	0	0
RADICACIONES Y PERMISOS DE OCUPACIÓN	0	0	0	0
TENENCIA IRREGULAR PÚBLICA	9	5937,62	1	0,86
TOTAL	18	16510,32	1	0,86

Semestre:

2º de 2008

Resumen por tenencias VI Región del Libertador General
Bernardo O'Higgins

Comunas / Provincias	Comuna de Machalí			
	Urbanos		Rurales	
TENENCIA	Nº Inmuebles	Sup en m2	Nº Inmuebles	Sup en has
DESTINACIONES	1	852,35	4	862
USO ONEROSO	0	0	0	0
USO GRATUITO	0	0	0	0
ARRIENDOS	0	0	0	0
RADICACIONES Y PERMISOS DE OCUPACIÓN	0	0	0	0
TENENCIA IRREGULAR PÚBLICA	0	0	0	0
TOTAL	1	852,35	4	862

Semestre:

2º de 2008

Resumen por tenencias VI Región del Libertador General
Bernardo O'Higgins

Comunas / Provincias	Comuna de Olivar			
	Urbanos		Rurales	
TENENCIA	Nº Inmuebles	Sup en m2	Nº Inmuebles	Sup en has
DESTINACIONES	1	7712	0	0
USO ONEROSO	0	0	0	0
USO GRATUITO	1	1422,5	0	0
ARRIENDOS	0	0	0	0
RADICACIONES Y PERMISOS DE OCUPACIÓN	0	0	0	0
TENENCIA IRREGULAR PÚBLICA	0	0	0	0
TOTAL	2	9134,5	0	0

Semestre:

2º de 2008

Resumen por tenencias VI Región del Libertador General
Bernardo O'Higgins

Comunas / Provincias	Comuna de Requinoa			
	Urbanos		Rurales	
	Nº Inmuebles	Sup en m2	Nº Inmuebles	Sup en has
TENENCIA				
DESTINACIONES	1	798	1	26,8
USO ONEROSO	0	0	0	0
USO GRATUITO	0	0	0	0
ARRIENDOS	0	0	0	0
RADICACIONES Y PERMISOS DE OCUPACIÓN	0	0	0	0
TENENCIA IRREGULAR PÚBLICA	0	0	0	0
TOTAL	1	798	1	26,8

Semestre:

2º de 2008

Resumen por tenencias VI Región del Libertador General
Bernardo O'Higgins

Comunas / Provincias	Comuna de Rengo			
	Urbanos		Rurales	
	Nº Inmuebles	Sup en m2	Nº Inmuebles	Sup en has
TENENCIA				
DESTINACIONES	4	12717	3	27,086
USO ONEROSO	0	0	0	0
USO GRATUITO	3	1945,55	3	8,895
ARRIENDOS	2	481,3	0	0
RADICACIONES Y PERMISOS DE OCUPACIÓN	0	0	0	0
TENENCIA IRREGULAR PÚBLICA	17	23419,44	1	1,03
TOTAL	26	38563,29	7	37,011

Semestre:

2º de 2008

Resumen por tenencias VI Región del Libertador General
Bernardo O'Higgins

Comunas / Provincias	Comuna de Malloa			
	Urbanos		Rurales	
	Nº Inmuebles	Sup en m2	Nº Inmuebles	Sup en has
TENENCIA				
DESTINACIONES	1	2061	0	0
USO ONEROSO	0	0	0	0
USO GRATUITO	1	400	1	0,116
ARRIENDOS	0	0	1	0,069
RADICACIONES Y PERMISOS DE OCUPACIÓN	0	0	0	0
TENENCIA IRREGULAR PÚBLICA	3	960,7	1	0,134
TOTAL	5	3421,7	3	0,319

Semestre:

2º de 2008

Resumen por tenencias VI Región del Libertador General
Bernardo O'Higgins

Comunas / Provincias	Comuna Quinta de Tilcoco			
	Urbanos		Rurales	
TENENCIA	Nº Inmuebles	Sup en m2	Nº Inmuebles	Sup en has
DESTINACIONES	2	5926,5	0	0
USO ONEROSO	0	0	0	0
USO GRATUITO	1	1725,5	0	0
ARRIENDOS	0	0	0	0
RADICACIONES Y PERMISOS DE OCUPACIÓN	0	0	0	0
TENENCIA IRREGULAR PÚBLICA	1	16618,7	1	0,086
TOTAL	4	24270,7	1	0,086

Semestre:

2º de 2008

Resumen por tenencias VI Región del Libertador General
Bernardo O'Higgins

Comunas / Provincias	Comuna de San Vicente			
	Urbanos		Rurales	
TENENCIA	Nº Inmuebles	Sup en m2	Nº Inmuebles	Sup en has
DESTINACIONES	7	10639,66	3	0,89
USO ONEROSO	0	0	0	0
USO GRATUITO	3	433,38	1	1,1
ARRIENDOS	0	0	0	0
RADICACIONES Y PERMISOS DE OCUPACIÓN	0	0	0	0
TENENCIA IRREGULAR PÚBLICA	4	1015,69	2	0,83
TOTAL	14	12088,73	6	2,82

Semestre:

2º de 2008

Resumen por tenencias VI Región del Libertador General
Bernardo O'Higgins

Comunas / Provincias	Comuna de Pichidegua			
	Urbanos		Rurales	
TENENCIA	Nº Inmuebles	Sup en m2	Nº Inmuebles	Sup en has
DESTINACIONES	0	0	1	0,307
USO ONEROSO	0	0	0	0
USO GRATUITO	0	0	0	0
ARRIENDOS	0	0	0	0
RADICACIONES Y PERMISOS DE OCUPACIÓN	0	0	0	0
TENENCIA IRREGULAR PÚBLICA	0	0	2	0,65
TOTAL	0	0	3	0,957

Semestre:

2º de 2008

Resumen por tenencias VI Región del Libertador General
Bernardo O'Higgins

Comunas / Provincias	Comuna de Peumo			
	Urbanos		Rurales	
	TENENCIA	Nº Inmuebles	Sup en m2	Nº Inmuebles
DESTINACIONES	6	9043,27	0	0
USO ONEROSO	0	0	0	0
USO GRATUITO	0	0	0	0
ARRIENDOS	1	68,12	0	0
RADICACIONES Y PERMISOS DE OCUPACIÓN	0	0	0	0
TENENCIA IRREGULAR PÚBLICA	28	19983,73	1	0,74
TOTAL	35	29095,12	1	0,74

Semestre:

2º de 2008

Resumen por tenencias VI Región del Libertador General
Bernardo O'Higgins

Comunas / Provincias	Comuna de Coltauco			
	Urbanos		Rurales	
	TENENCIA	Nº Inmuebles	Sup en m2	Nº Inmuebles
DESTINACIONES	2	5013,3	0	0
USO ONEROSO	0	0	0	0
USO GRATUITO	0	0	1	0,584
ARRIENDOS	0	0	0	0
RADICACIONES Y PERMISOS DE OCUPACIÓN	0	0	0	0
TENENCIA IRREGULAR PÚBLICA	0	0	0	0
TOTAL	2	5013,3	1	0,584

Semestre:

2º de 2008

Resumen por tenencias VI Región del Libertador General
Bernardo O'Higgins

Comunas / Provincias	Comuna de Coinco			
	Urbanos		Rurales	
	TENENCIA	Nº Inmuebles	Sup en m2	Nº Inmuebles
DESTINACIONES	1	2131,08	0	0
USO ONEROSO	0	0	0	0
USO GRATUITO	0	0	1	0,119
ARRIENDOS	0	0	0	0
RADICACIONES Y PERMISOS DE OCUPACIÓN	0	0	0	0
TENENCIA IRREGULAR PÚBLICA	2	24500	0	0
TOTAL	3	26631,08	1	0,119

Semestre:

2º de 2008

Resumen por tenencias VI Región del Libertador General
Bernardo O'Higgins

Comunas / Provincias	Comuna de Doñihue			
	Urbanos		Rurales	
TENENCIA	Nº Inmuebles	Sup en m2	Nº Inmuebles	Sup en has
DESTINACIONES	1	1459	1	0,77
USO ONEROSO	0	0	0	0
USO GRATUITO	0	0	3	0,913
ARRIENDOS	0	0	0	0
RADICACIONES Y PERMISOS DE OCUPACIÓN	0	0	0	0
TENENCIA IRREGULAR PÚBLICA	2	4300	2	2597,653
TOTAL	3	5759	6	2599,336

Semestre:

2º de 2008

Resumen por tenencias VI Región del Libertador General
Bernardo O'Higgins

Comunas / Provincias	Comuna Las Cabras			
	Urbanos		Rurales	
TENENCIA	Nº Inmuebles	Sup en m2	Nº Inmuebles	Sup en has
DESTINACIONES	2	22250	3	3,3
USO ONEROSO	0	0	0	0
USO GRATUITO	0	0	0	0
ARRIENDOS	0	0	0	0
RADICACIONES Y PERMISOS DE OCUPACIÓN	0	0	0	0
TENENCIA IRREGULAR PÚBLICA	0	0	1	0,275
TOTAL	2	22250	4	3,575

Semestre:

2º de 2008

Resumen por tenencias VI Región del Libertador General
Bernardo O'Higgins

Comunas / Provincias	Provincia de Cachapoal			
	Urbanos		Rurales	
TENENCIA	Nº Inmuebles	Sup en m2	Nº Inmuebles	Sup en has
DESTINACIONES	230	706059,47	27	976,164
USO ONEROSO	0	0	0	0
USO GRATUITO	44	202770,61	12	13,839
ARRIENDOS	5	868,92	1	0,069
RADICACIONES Y PERMISOS DE OCUPACIÓN	3	507,2	0	0
TENENCIA IRREGULAR PÚBLICA	97	163666,9	17	2626,566
TOTAL	379	1073873,1	57	3616,638

Semestre:

2º de 2008

Resumen por tenencias VI Región del Libertador General
Bernardo O'Higgins

Comunas / Provincias	Comuna de San Fernando			
	Urbanos		Rurales	
	Nº Inmuebles	Sup en m2	Nº Inmuebles	Sup en has
TENENCIA				
DESTINACIONES	150	587880,46	6	401,355
USO ONEROSO	0	0	0	0
USO GRATUITO	17	3665,44	0	0
ARRIENDOS	0	0	0	0
RADICACIONES Y PERMISOS DE OCUPACIÓN	0	0	1	0,03
TENENCIA IRREGULAR PÚBLICA	15	55511,13	1	0,07
TOTAL	182	647057,03	8	401,455

Semestre:

2º de 2008

Resumen por tenencias VI Región del Libertador General
Bernardo O'Higgins

Comunas / Provincias	Comuna de Chimbarongo			
	Urbanos		Rurales	
	Nº Inmuebles	Sup en m2	Nº Inmuebles	Sup en has
TENENCIA				
DESTINACIONES	2	4440	104	1432,15
USO ONEROSO	0	0	0	0
USO GRATUITO	6	11460	2	1,84
ARRIENDOS	0	0	73	233,08
RADICACIONES Y PERMISOS DE OCUPACIÓN	0	0	0	0
TENENCIA IRREGULAR PÚBLICA	0	0	340	1495,51
TOTAL	8	15900	519	3162,58

Semestre:

2º de 2008

Resumen por tenencias VI Región del Libertador General
Bernardo O'Higgins

Comunas / Provincias	Comuna de Placilla			
	Urbanos		Rurales	
	Nº Inmuebles	Sup en m2	Nº Inmuebles	Sup en has
TENENCIA				
DESTINACIONES	1	1532,24	0	0
USO ONEROSO	0	0	0	0
USO GRATUITO	0	0	1	0,063
ARRIENDOS	0	0	0	0
RADICACIONES Y PERMISOS DE OCUPACIÓN	0	0	0	0
TENENCIA IRREGULAR PÚBLICA	0	0	3	0,337
TOTAL	1	1532,24	4	0,4

Semestre:

2º de 2008

Resumen por tenencias VI Región del Libertador General
Bernardo O'Higgins

Comunas / Provincias	Comuna de Nancagua			
	Urbanos		Rurales	
TENENCIA	Nº Inmuebles	Sup en m2	Nº Inmuebles	Sup en has
DESTINACIONES	1	4143	0	0
USO ONEROSO	0	0	0	0
USO GRATUITO	2	2133	0	0
ARRIENDOS	0	0	0	0
RADICACIONES Y PERMISOS DE OCUPACIÓN	0	0	0	0
TENENCIA IRREGULAR PÚBLICA	0	0	0	0
TOTAL	3	6276	0	0

Semestre:

2º de 2008

Resumen por tenencias VI Región del Libertador General
Bernardo O'Higgins

Comunas / Provincias	Comuna de Chépica			
	Urbanos		Rurales	
TENENCIA	Nº Inmuebles	Sup en m2	Nº Inmuebles	Sup en has
DESTINACIONES	1	994	18	139,239
USO ONEROSO	0	0	0	0
USO GRATUITO	0	0	0	0
ARRIENDOS	0	0	0	0
RADICACIONES Y PERMISOS DE OCUPACIÓN	0	0	0	0
TENENCIA IRREGULAR PÚBLICA	0	0	5	42,23
TOTAL	1	994	23	181,469

Semestre:

2º de 2008

Resumen por tenencias VI Región del Libertador General
Bernardo O'Higgins

Comunas / Provincias	Comuna de Santa Cruz			
	Urbanos		Rurales	
TENENCIA	Nº Inmuebles	Sup en m2	Nº Inmuebles	Sup en has
DESTINACIONES	19	36488,62	2	0,83
USO ONEROSO	0	0	0	0
USO GRATUITO	3	2188,49	0	0
ARRIENDOS	0	0	1	6,6
RADICACIONES Y PERMISOS DE OCUPACIÓN	0	0	1	0,05
TENENCIA IRREGULAR PÚBLICA	28	336,57	0	0
TOTAL	50	39013,68	4	7,48

Semestre:

2º de 2008

Resumen por tenencias VI Región del Libertador General
Bernardo O'Higgins

Comunas / Provincias	Comuna de Lolol			
	Urbanos		Rurales	
	TENENCIA	Nº Inmuebles	Sup en m2	Nº Inmuebles
DESTINACIONES	2	7452	0	0
USO ONEROSO	0	0	0	0
USO GRATUITO	0	0	0	0
ARRIENDOS	0	0	0	0
RADICACIONES Y PERMISOS DE OCUPACIÓN	0	0	0	0
TENENCIA IRREGULAR PÚBLICA	0	0	0	0
TOTAL	2	7452	0	0

Semestre:

2º de 2008

Resumen por tenencias VI Región del Libertador General
Bernardo O'Higgins

Comunas / Provincias	Comuna de Pumanque			
	Urbanos		Rurales	
	TENENCIA	Nº Inmuebles	Sup en m2	Nº Inmuebles
DESTINACIONES	1	1808,4	1	0,41
USO ONEROSO	0	0	0	0
USO GRATUITO	0	0	0	0
ARRIENDOS	0	0	0	0
RADICACIONES Y PERMISOS DE OCUPACIÓN	0	0	0	0
TENENCIA IRREGULAR PÚBLICA	1	1608,5	0	0
TOTAL	2	3416,9	1	0,41

Semestre:

2º de 2008

Resumen por tenencias VI Región del Libertador General
Bernardo O'Higgins

Comunas / Provincias	Comuna de Palmilla			
	Urbanos		Rurales	
	TENENCIA	Nº Inmuebles	Sup en m2	Nº Inmuebles
DESTINACIONES	0	0	6	48,43
USO ONEROSO	0	0	0	0
USO GRATUITO	0	0	0	0
ARRIENDOS	0	0	0	0
RADICACIONES Y PERMISOS DE OCUPACIÓN	0	0	0	0
TENENCIA IRREGULAR PÚBLICA	0	0	3	0,32
TOTAL	0	0	9	48,75

Semestre:

2º de 2008

Resumen por tenencias VI Región del Libertador General
Bernardo O'Higgins

Comunas / Provincias	Comuna de Peralillo			
	Urbanos		Rurales	
TENENCIA	Nº Inmuebles	Sup en m2	Nº Inmuebles	Sup en has
DESTINACIONES	2	2784	0	0
USO ONEROSO	0	0	0	0
USO GRATUITO	0	0	0	0
ARRIENDOS	0	0	0	0
RADICACIONES Y PERMISOS DE OCUPACIÓN	0	0	0	0
TENENCIA IRREGULAR PÚBLICA	4	9358	1	0,25
TOTAL	6	12142	1	0,25

Semestre:

2º de 2008

Resumen por tenencias VI Región del Libertador General
Bernardo O'Higgins

Comunas / Provincias	Provincia de Colchagua			
	Urbanos		Rurales	
TENENCIA	Nº Inmuebles	Sup en m2	Nº Inmuebles	Sup en has
DESTINACIONES	179	647522,72	137	2022,414
USO ONEROSO	0	0	0	0
USO GRATUITO	28	19446,93	3	1,903
ARRIENDOS	0	0	74	239,68
RADICACIONES Y PERMISOS DE OCUPACIÓN	0	0	2	0,08
TENENCIA IRREGULAR PÚBLICA	48	66814,2	353	1538,717
TOTAL	255	733783,85	569	3802,794

Semestre:

2º de 2008

Resumen por tenencias VI Región del Libertador General
Bernardo O'Higgins

Comunas / Provincias	Comuna de Pichilemu			
	Urbanos		Rurales	
TENENCIA	Nº Inmuebles	Sup en m2	Nº Inmuebles	Sup en has
DESTINACIONES	18	27012,97	1	0,3
USO ONEROSO	0	0	0	0
USO GRATUITO	7	4860,06	0	0
ARRIENDOS	0	0	0	0
RADICACIONES Y PERMISOS DE OCUPACIÓN	0	0	0	0
TENENCIA IRREGULAR PÚBLICA	8	6895,698	2	19,967
TOTAL	33	38768,728	3	20,267

Semestre:

2º de 2008

Resumen por tenencias VI Región del Libertador General
Bernardo O'Higgins

Comunas / Provincias	Comuna de Navidad			
	Urbanos		Rurales	
	TENENCIA	Nº Inmuebles	Sup en m2	Nº Inmuebles
DESTINACIONES	5	8189,87	0	0
USO ONEROSO	0	0	0	0
USO GRATUITO	0	0	1	0,05
ARRIENDOS	0	0	0	0
RADICACIONES Y PERMISOS DE OCUPACIÓN	0	0	0	0
TENENCIA IRREGULAR PÚBLICA	0	0	1	0,12
TOTAL	5	8189,87	2	0,17

Semestre:

2º de 2008

Resumen por tenencias VI Región del Libertador General
Bernardo O'Higgins

Comunas / Provincias	Comuna de Litueche			
	Urbanos		Rurales	
	TENENCIA	Nº Inmuebles	Sup en m2	Nº Inmuebles
DESTINACIONES	2	1404,3	1	0,01
USO ONEROSO	0	0	0	0
USO GRATUITO	0	0	0	0
ARRIENDOS	0	0	0	0
RADICACIONES Y PERMISOS DE OCUPACIÓN	0	0	0	0
TENENCIA IRREGULAR PÚBLICA	1	260,4	0	0
TOTAL	3	1664,7	1	0,01

Semestre:

2º de 2008

Resumen por tenencias VI Región del Libertador General
Bernardo O'Higgins

Comunas / Provincias	Comuna de La Estrella			
	Urbanos		Rurales	
	TENENCIA	Nº Inmuebles	Sup en m2	Nº Inmuebles
DESTINACIONES	1	1375	0	0
USO ONEROSO	0	0	0	0
USO GRATUITO	1	2737	1	0,22
ARRIENDOS	0	0	0	0
RADICACIONES Y PERMISOS DE OCUPACIÓN	0	0	0	0
TENENCIA IRREGULAR PÚBLICA	1	336,6	0	0
TOTAL	3	4448,6	1	0,22

Semestre:

2º de 2008

Resumen por tenencias VI Región del Libertador General
Bernardo O'Higgins

Comunas / Provincias	Comuna de Marchihue			
	Urbanos		Rurales	
	Nº Inmuebles	Sup en m2	Nº Inmuebles	Sup en has
TENENCIA				
DESTINACIONES	2	3983,28	0	0
USO ONEROSO	0	0	0	0
USO GRATUITO	0	0	0	0
ARRIENDOS	0	0	0	0
RADICACIONES Y PERMISOS DE OCUPACIÓN	0	0	0	0
TENENCIA IRREGULAR PÚBLICA	1	437,35	0	0
TOTAL	3	4420,63	0	0

Semestre:

2º de 2008

Resumen por tenencias VI Región del Libertador General
Bernardo O'Higgins

Comunas / Provincias	Comuna de Paredones			
	Urbanos		Rurales	
	Nº Inmuebles	Sup en m2	Nº Inmuebles	Sup en has
TENENCIA				
DESTINACIONES	4	6398	0	0
USO ONEROSO	0	0	0	0
USO GRATUITO	0	0	2	0,1
ARRIENDOS	0	0	0	0
RADICACIONES Y PERMISOS DE OCUPACIÓN	0	0	1	0,1
TENENCIA IRREGULAR PÚBLICA	0	0	0	0
TOTAL	4	6398	3	0,2

Semestre:

2º de 2008

Resumen por tenencias VI Región del Libertador General
Bernardo O'Higgins

Comunas / Provincias	Provincia Cardenal Caro			
	Urbanos		Rurales	
	Nº Inmuebles	Sup en m2	Nº Inmuebles	Sup en has
TENENCIA				
DESTINACIONES	32	48363,42	2	0,31
USO ONEROSO	0	0	0	0
USO GRATUITO	8	7597,06	4	0,37
ARRIENDOS	0	0	0	0
RADICACIONES Y PERMISOS DE OCUPACIÓN	0	0	1	0,1
TENENCIA IRREGULAR PÚBLICA	11	7930,048	3	20,087
TOTAL	51	63890,528	10	20,867

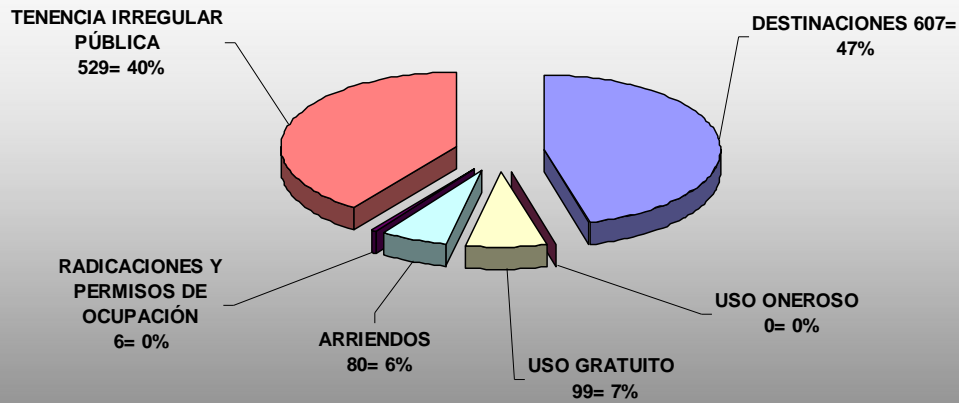
Semestre:

2º de 2008

Resumen por tenencias VI Región del Libertador General
Bernardo O'Higgins

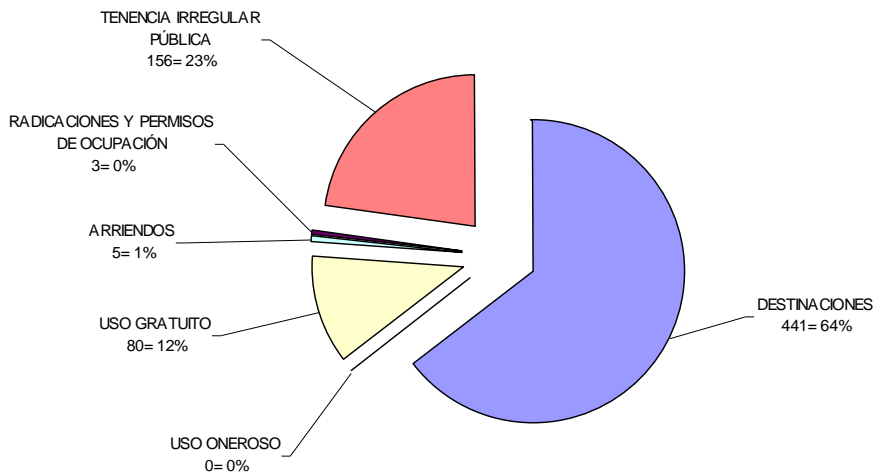
Comunas / Provincias	Total Administraciones VI Región			
	Urbanos		Rurales	
TENENCIA	Nº Inmuebles	Sup en m2	Nº Inmuebles	Sup en has
DESTINACIONES	441	1401945,6	166	2998,888
USO ONEROSO	0	0	0	0
USO GRATUITO	80	229814,6	19	16,112
ARRIENDOS	5	868,92	75	239,749
RADICACIONES Y PERMISOS DE OCUPACIÓN	3	507,2	3	0,18
TENENCIA IRREGULAR PÚBLICA	156	238411,15	373	4185,37
TOTAL	685	1871547,5	636	7440,299

RESUMEN DE ADMINISTRACIONES SEGUN TENENCIA DE INMUEBLES URBANOS Y RURALES EN LA REGION DEL LIBERTADOR AL 2° SEMESTRE DE 2008



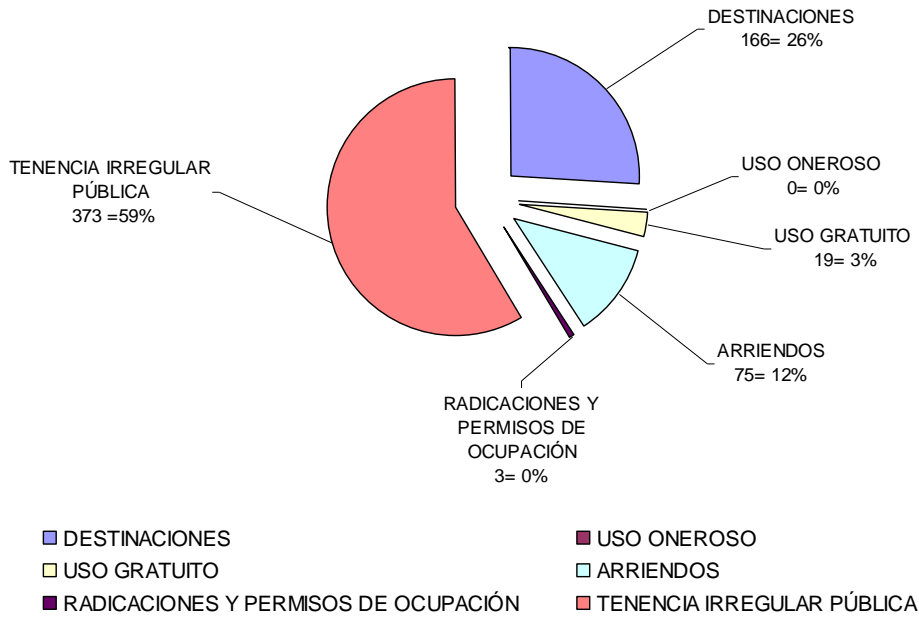
- DESTINACIONES
- USO GRATUITO
- RADICACIONES Y PERMISOS DE OCUPACIÓN
- USO ONEROSO
- ARRIENDOS
- TENENCIA IRREGULAR PÚBLICA

RESUMEN DE ADMINISTRACIONES SEGUN TENENCIA DE INMUEBLES URBANOS EN LA REGION DEL LIBERTADOR AL 2° SEMESTRE DE 2008



- DESTINACIONES
- USO GRATUITO
- RADICACIONES Y PERMISOS DE OCUPACIÓN
- USO ONEROSO
- ARRIENDOS
- TENENCIA IRREGULAR PÚBLICA

RESUMEN DE ADMINISTRACIONES SEGUN TENENCIA DE INMUEBLES RURALES EN LA REGION DEL LIBERTADOR AL 2° SEMESTRE DE 2008



VII REGION DEL MAULE

**Información Semestral de la Propiedad
Fiscal Administrada**

Semestre:

2º de 2008

**Resumen por tenencias VII Región del
Maule**

Comunas / Provincias	Comuna de Curicó			
	Urbanos		Rurales	
TENENCIA	Nº Inmuebles	Sup en m2	Nº Inmuebles	Sup en has
DESTINACIONES	33	74.289,39	15	23,69
USO ONEROSO				
USO GRATUITO	7	3.621,74		
ARRIENDOS				
RADICACIONES Y PERMISOS DE OCUPACIÓN				
TENENCIA IRREGULAR PÚBLICA	13	102.770,98	2	0,68
TOTAL	53	180.682,11	17	24,37

**Información Semestral de la Propiedad
Fiscal Administrada**

Semestre:

2º de 2008

**Resumen por tenencias VII Región del
Maule**

Comunas / Provincias	Comuna de Teno			
	Urbanos		Rurales	
TENENCIA	Nº Inmuebles	Sup en m2	Nº Inmuebles	Sup en has
DESTINACIONES	3	8.439,10	38	147,75
USO ONEROSO				
USO GRATUITO				
ARRIENDOS				
RADICACIONES Y PERMISOS DE OCUPACIÓN				
TENENCIA IRREGULAR PÚBLICA				
TOTAL	3	8.439,10	38	147,75

**Información Semestral de la Propiedad
Fiscal Administrada**

Semestre:

2º de 2008

**Resumen por tenencias VII Región del
Maule**

Comunas / Provincias	Comuna de Romeral			
	Urbanos		Rurales	
TENENCIA	Nº Inmuebles	Sup en m2	Nº Inmuebles	Sup en has
DESTINACIONES	1	3.823,75	6	382,01
USO ONEROSO				
USO GRATUITO	3	1.903,70	1	1,00
ARRIENDOS			2	0,11
RADICACIONES Y PERMISOS DE OCUPACIÓN				
TENENCIA IRREGULAR PÚBLICA	5	2.212,34		
TOTAL	9	7.939,79	9	383,12

**Información Semestral de la Propiedad
Fiscal Administrada**

Semestre:

2º de 2008

**Resumen por tenencias VII Región del
Maule**

Comunas / Provincias	Comuna de Molina			
	Urbanos		Rurales	
TENENCIA	Nº Inmuebles	Sup en m2	Nº Inmuebles	Sup en has
DESTINACIONES	6	14.093,15	2	0,74
USO ONEROSO				
USO GRATUITO	2	1.782,72		
ARRIENDOS				
RADICACIONES Y PERMISOS DE OCUPACIÓN			1	0,02
TENENCIA IRREGULAR PÚBLICA	2	15.693,68	3	4,60
TOTAL	10	31.569,55	6	5,36

**Información Semestral de la Propiedad
Fiscal Administrada**

Semestre:

2º de 2008

**Resumen por tenencias VII Región del
Maule**

Comunas / Provincias	Comuna de Sagrada Familia			
	Urbanos		Rurales	
TENENCIA	Nº Inmuebles	Sup en m2	Nº Inmuebles	Sup en has
DESTINACIONES			4	2.289,70
USO ONEROSO				
USO GRATUITO				
ARRIENDOS				
RADICACIONES Y PERMISOS DE OCUPACIÓN				
TENENCIA IRREGULAR PÚBLICA				
TOTAL			4	2.289,70

**Información Semestral de la Propiedad
Fiscal Administrada**

Semestre:

2º de 2008

**Resumen por tenencias VII Región del
Maule**

Comunas / Provincias	Comuna de Hualañé			
	Urbanos		Rurales	
TENENCIA	Nº Inmuebles	Sup en m2	Nº Inmuebles	Sup en has
DESTINACIONES	2	3.452,94		
USO ONEROSO				
USO GRATUITO				
ARRIENDOS				
RADICACIONES Y PERMISOS DE OCUPACIÓN	1	128,00		
TENENCIA IRREGULAR PÚBLICA	1	1.076,65		
TOTAL	4	4.657,59		

**Información Semestral de la Propiedad
Fiscal Administrada**

Semestre:

2º de 2008

**Resumen por tenencias VII Región del
Maule**

Comunas / Provincias	Comuna de Licantén			
	Urbanos		Rurales	
TENENCIA	Nº Inmuebles	Sup en m2	Nº Inmuebles	Sup en has
DESTINACIONES	6	18.232,45	2	0,33
USO ONEROSO				
USO GRATUITO	18	13.073,69	2	4,87
ARRIENDOS			1	0,04
RADICACIONES Y PERMISOS DE OCUPACIÓN			1	0,06
TENENCIA IRREGULAR PÚBLICA	2	12.508,81	11	1,98
TOTAL	26	43.814,95	17	7,27

**Información Semestral de la Propiedad
Fiscal Administrada**

Semestre:

2º de 2008

**Resumen por tenencias VII Región del
Maule**

Comunas / Provincias	Comuna de Vichuquén			
	Urbanos		Rurales	
TENENCIA	Nº Inmuebles	Sup en m2	Nº Inmuebles	Sup en has
DESTINACIONES	4	4.366,35		
USO ONEROSO				
USO GRATUITO			1	0,02
ARRIENDOS				
RADICACIONES Y PERMISOS DE OCUPACIÓN				
TENENCIA IRREGULAR PÚBLICA			1	0,16
TOTAL	4	4.366,35	2	0,18

**Información Semestral de la Propiedad
Fiscal Administrada**

Semestre:

2º de 2008

**Resumen por tenencias VII Región del
Maule**

Comunas / Provincias	Comuna de Rauco			
	Urbanos		Rurales	
TENENCIA	Nº Inmuebles	Sup en m2	Nº Inmuebles	Sup en has
DESTINACIONES	1	1.525,00	1	0,03
USO ONEROSO				
USO GRATUITO				
ARRIENDOS				
RADICACIONES Y PERMISOS DE OCUPACIÓN				
TENENCIA IRREGULAR PÚBLICA	1	2.273,31		
TOTAL	2	3.798,31	1	0,03

**Información Semestral de la Propiedad
Fiscal Administrada**

Semestre:

2º de 2008

**Resumen por tenencias VII Región del
Maule**

Comunas / Provincias	Provincia de Curicó			
	Urbanos		Rurales	
TENENCIA	Nº Inmuebles	Sup en m2	Nº Inmuebles	Sup en has
DESTINACIONES	56	128.222,13	68	2.844,25
USO ONEROSO				
USO GRATUITO	30	20.381,85	4	5,90
ARRIENDOS			3	0,15
RADICACIONES Y PERMISOS DE OCUPACIÓN	1	128,00	2	0,07
TENENCIA IRREGULAR PÚBLICA	24	136.535,77	17	7,42
TOTAL	111	285.267,75	94	2.857,79

**Información Semestral de la Propiedad
Fiscal Administrada**

Semestre:

2º de 2008

**Resumen por tenencias VII Región del
Maule**

Comunas / Provincias	Comuna de Talca			
	Urbanos		Rurales	
TENENCIA	Nº Inmuebles	Sup en m2	Nº Inmuebles	Sup en has
DESTINACIONES	143	454.554,65	12	74,05
USO ONEROSO				
USO GRATUITO	21	80.444,38		
ARRIENDOS	5	850,62		
RADICACIONES Y PERMISOS DE OCUPACIÓN	3	840,37		
TENENCIA IRREGULAR PÚBLICA	26	56.531,16		
TOTAL	198	593.221,18	12	74,05

**Información Semestral de la Propiedad
Fiscal Administrada**

Semestre:

2º de 2008

**Resumen por tenencias VII Región del
Maule**

Comunas / Provincias	Comuna de Pelarco			
	Urbanos		Rurales	
TENENCIA	Nº Inmuebles	Sup en m2	Nº Inmuebles	Sup en has
DESTINACIONES	1	2.800,00	4	4,13
USO ONEROSO				
USO GRATUITO				
ARRIENDOS				
RADICACIONES Y PERMISOS DE OCUPACIÓN				
TENENCIA IRREGULAR PÚBLICA	1	1.534,00	1	0,19
TOTAL	2	4.334,00	5	4,32

**Información Semestral de la Propiedad
Fiscal Administrada**

Semestre:

2º de 2008

**Resumen por tenencias VII Región del
Maule**

Comunas / Provincias	Comuna de Río Claro			
	Urbanos		Rurales	
TENENCIA	Nº Inmuebles	Sup en m2	Nº Inmuebles	Sup en has
DESTINACIONES	2	6.876,58	4	3,10
USO ONEROSO				
USO GRATUITO	1	3.807,27		
ARRIENDOS RADICACIONES Y PERMISOS DE OCUPACIÓN				
TENENCIA IRREGULAR PÚBLICA			2	1,60
TOTAL	3	10.683,85	6	4,70

**Información Semestral de la Propiedad
Fiscal Administrada**

Semestre:

2º de 2008

**Resumen por tenencias VII Región del
Maule**

Comunas / Provincias	Comuna de San Clemente			
	Urbanos		Rurales	
TENENCIA	Nº Inmuebles	Sup en m2	Nº Inmuebles	Sup en has
DESTINACIONES	1	1.306,80	17	15.547,65
USO ONEROSO				
USO GRATUITO				
ARRIENDOS RADICACIONES Y PERMISOS DE OCUPACIÓN				
TENENCIA IRREGULAR PÚBLICA	3	17.442,70	6	3,72
TOTAL	4	18.749,50	23	15.551,38

**Información Semestral de la Propiedad
Fiscal Administrada**

Semestre:

2º de 2008

**Resumen por tenencias VII Región del
Maule**

Comunas / Provincias	Comuna de Maule			
	Urbanos		Rurales	
TENENCIA	Nº Inmuebles	Sup en m2	Nº Inmuebles	Sup en has
DESTINACIONES	1	672,00	3	110,22
USO ONEROSO				
USO GRATUITO				
ARRIENDOS RADICACIONES Y PERMISOS DE OCUPACIÓN				
TENENCIA IRREGULAR PÚBLICA				
TOTAL	1	672,00	3	110,22

**Información Semestral de la Propiedad
Fiscal Administrada**

Semestre:

2º de 2008

**Resumen por tenencias VII Región del
Maule**

Comunas / Provincias	Comuna de Pencahue			
	Urbanos		Rurales	
TENENCIA	Nº Inmuebles	Sup en m2	Nº Inmuebles	Sup en has
DESTINACIONES	2	7.483,05	2	17,21
USO ONEROSO				
USO GRATUITO				
ARRIENDOS				
RADICACIONES Y PERMISOS DE OCUPACIÓN				
TENENCIA IRREGULAR PÚBLICA	2	3.549,00	28	8,37
TOTAL	4	11.032,05	30	25,57

**Información Semestral de la Propiedad
Fiscal Administrada**

Semestre:

2º de 2008

**Resumen por tenencias VII Región del
Maule**

Comunas / Provincias	Comuna de Constitución			
	Urbanos		Rurales	
TENENCIA	Nº Inmuebles	Sup en m2	Nº Inmuebles	Sup en has
DESTINACIONES	12	11.751,82	5	14,81
USO ONEROSO				
USO GRATUITO	3	2.216,55		
ARRIENDOS	4	1.257,86	1	2,00
RADICACIONES Y PERMISOS DE OCUPACIÓN	1	123,50		
TENENCIA IRREGULAR PÚBLICA	13	6.174,70		
TOTAL	33	21.524,43	6	16,81

**Información Semestral de la Propiedad
Fiscal Administrada**

Semestre:

2º de 2008

**Resumen por tenencias VII Región del
Maule**

Comunas / Provincias	Comuna de Curepto			
	Urbanos		Rurales	
TENENCIA	Nº Inmuebles	Sup en m2	Nº Inmuebles	Sup en has
DESTINACIONES	5	5.953,73	4	4,06
USO ONEROSO				
USO GRATUITO	7	428,76	1	0,96
ARRIENDOS				
RADICACIONES Y PERMISOS DE OCUPACIÓN				
TENENCIA IRREGULAR PÚBLICA	1	10.278,00	3	0,98
TOTAL	13	16.660,49	8	6,00

**Información Semestral de la Propiedad
Fiscal Administrada**

Semestre:

2º de 2008

**Resumen por tenencias VII Región del
Maule**

Comunas / Provincias	Comuna de San Rafael			
	Urbanos		Rurales	
TENENCIA	Nº Inmuebles	Sup en m2	Nº Inmuebles	Sup en has
DESTINACIONES			2	10,34
USO ONEROSO				
USO GRATUITO				
ARRIENDOS				
RADICACIONES Y PERMISOS DE OCUPACIÓN				
TENENCIA IRREGULAR PÚBLICA				
TOTAL			2	10,34

**Información Semestral de la Propiedad
Fiscal Administrada**

Semestre:

2º de 2008

**Resumen por tenencias VII Región del
Maule**

Comunas / Provincias	Provincia de Talca			
	Urbanos		Rurales	
TENENCIA	Nº Inmuebles	Sup en m2	Nº Inmuebles	Sup en has
DESTINACIONES	167	491.398,63	53	15.785,56
USO ONEROSO				
USO GRATUITO	32	86.896,96	1	0,96
ARRIENDOS	9	2.108,48	1	2,00
RADICACIONES Y PERMISOS DE OCUPACIÓN	4	963,87		
TENENCIA IRREGULAR PÚBLICA	46	95.509,56	40	14,87
TOTAL	258	676.877,50	95	15.803,39

**Información Semestral de la Propiedad
Fiscal Administrada**

Semestre:

2º de 2008

**Resumen por tenencias VII Región del
Maule**

Comunas / Provincias	Comuna de Linares			
	Urbanos		Rurales	
TENENCIA	Nº Inmuebles	Sup en m2	Nº Inmuebles	Sup en has
DESTINACIONES	26	264.208,88	23	21.199,02
USO ONEROSO				
USO GRATUITO	5	2.555,14		
ARRIENDOS	1	275,10		
RADICACIONES Y PERMISOS DE OCUPACIÓN				
TENENCIA IRREGULAR PÚBLICA	8	21.281,96	3	3,41
TOTAL	40	288.321,08	26	21.202,43

**Información Semestral de la Propiedad
Fiscal Administrada**

Semestre:

2º de 2008

**Resumen por tenencias VII Región del
Maule**

Comunas / Provincias	Comuna de Yerbas Buenas			
	Urbanos		Rurales	
TENENCIA	Nº Inmuebles	Sup en m2	Nº Inmuebles	Sup en has
DESTINACIONES			28	34,33
USO ONEROSO				
USO GRATUITO				
ARRIENDOS				
RADICACIONES Y PERMISOS DE OCUPACIÓN				
TENENCIA IRREGULAR PÚBLICA	2	2.337,00	1	1,05
TOTAL	2	2.337,00	29	35,38

**Información Semestral de la Propiedad
Fiscal Administrada**

Semestre:

2º de 2008

**Resumen por tenencias VII Región del
Maule**

Comunas / Provincias	Comuna de Colbún			
	Urbanos		Rurales	
TENENCIA	Nº Inmuebles	Sup en m2	Nº Inmuebles	Sup en has
DESTINACIONES	1	3.046,55	6	65,92
USO ONEROSO				
USO GRATUITO	1	1.950,70		
ARRIENDOS				
RADICACIONES Y PERMISOS DE OCUPACIÓN				
TENENCIA IRREGULAR PÚBLICA			3	17,56
TOTAL	2	4.997,25	9	83,48

**Información Semestral de la Propiedad
Fiscal Administrada**

Semestre:

2º de 2008

**Resumen por tenencias VII Región del
Maule**

Comunas / Provincias	Comuna de Longaví			
	Urbanos		Rurales	
TENENCIA	Nº Inmuebles	Sup en m2	Nº Inmuebles	Sup en has
DESTINACIONES	2	4.250,00	3	3,45
USO ONEROSO				
USO GRATUITO				
ARRIENDOS				
RADICACIONES Y PERMISOS DE OCUPACIÓN			5	0,66
TENENCIA IRREGULAR PÚBLICA			2	10,63
TOTAL	2	4.250,00	10	14,74

**Información Semestral de la Propiedad
Fiscal Administrada**

Semestre:

2º de 2008

**Resumen por tenencias VII Región del
Maule**

Comunas / Provincias	Comuna de Parral			
	Urbanos		Rurales	
TENENCIA	Nº Inmuebles	Sup en m2	Nº Inmuebles	Sup en has
DESTINACIONES	19	20.309,91	44	1.251,74
USO ONEROSO				
USO GRATUITO	5	2.657,59	3	24,48
ARRIENDOS				
RADICACIONES Y PERMISOS DE OCUPACIÓN				
TENENCIA IRREGULAR PÚBLICA	5	4.197,73	6	4,85
TOTAL	29	27.165,23	53	1.281,07

**Información Semestral de la Propiedad
Fiscal Administrada**

Semestre:

2º de 2008

**Resumen por tenencias VII Región del
Maule**

Comunas / Provincias	Comuna de Retiro			
	Urbanos		Rurales	
TENENCIA	Nº Inmuebles	Sup en m2	Nº Inmuebles	Sup en has
DESTINACIONES	2	10.036,52	1	0,19
USO ONEROSO				
USO GRATUITO				
ARRIENDOS				
RADICACIONES Y PERMISOS DE OCUPACIÓN	1	222,00		
TENENCIA IRREGULAR PÚBLICA				
TOTAL	3	10.258,52	1	0,19

**Información Semestral de la Propiedad
Fiscal Administrada**

Semestre:

2º de 2008

**Resumen por tenencias VII Región del
Maule**

Comunas / Provincias	Comuna de Villa Alegre			
	Urbanos		Rurales	
TENENCIA	Nº Inmuebles	Sup en m2	Nº Inmuebles	Sup en has
DESTINACIONES	2	5.025,00		
USO ONEROSO				
USO GRATUITO	4	228,15		
ARRIENDOS	1	40,95		
RADICACIONES Y PERMISOS DE OCUPACIÓN				
TENENCIA IRREGULAR PÚBLICA	5	1.675,85		
TOTAL	12	6.969,95		

**Información Semestral de la Propiedad
Fiscal Administrada**

Semestre:

2º de 2008

**Resumen por tenencias VII Región del
Maule**

Comunas / Provincias	Comuna de San Javier			
	Urbanos		Rurales	
TENENCIA	Nº Inmuebles	Sup en m2	Nº Inmuebles	Sup en has
DESTINACIONES	8	11.389,58	8	150,52
USO ONEROSO				
USO GRATUITO	1	383,80	1	0,38
ARRIENDOS				
RADICACIONES Y PERMISOS DE OCUPACIÓN	1	210,70		
TENENCIA IRREGULAR PÚBLICA	5	14.380,54	2	1,63
TOTAL	15	26.364,62	11	152,53

**Información Semestral de la Propiedad
Fiscal Administrada**

Semestre:

2º de 2008

**Resumen por tenencias VII Región del
Maule**

Comunas / Provincias	Provincia de Linares			
	Urbanos		Rurales	
TENENCIA	Nº Inmuebles	Sup en m2	Nº Inmuebles	Sup en has
DESTINACIONES	60	318.266,44	113	22.705,18
USO ONEROSO				
USO GRATUITO	16	7.775,38	4	24,86
ARRIENDOS	2	316,05		
RADICACIONES Y PERMISOS DE OCUPACIÓN	2	432,70	5	0,66
TENENCIA IRREGULAR PÚBLICA	25	43.873,08	17	39,13
TOTAL	105	370.663,65	139	22.769,83

**Información Semestral de la Propiedad
Fiscal Administrada**

Semestre:

2º de 2008

**Resumen por tenencias VII Región del
Maule**

Comunas / Provincias	Comuna de Cauquenes			
	Urbanos		Rurales	
TENENCIA	Nº Inmuebles	Sup en m2	Nº Inmuebles	Sup en has
DESTINACIONES	39	96.863,26	6	1.038,64
USO ONEROSO				
USO GRATUITO	9	3.601,80	3	58,50
ARRIENDOS				
RADICACIONES Y PERMISOS DE OCUPACIÓN				
TENENCIA IRREGULAR PÚBLICA	12	25.644,71	1	0,89
TOTAL	60	126.109,77	10	1.098,03

**Información Semestral de la Propiedad
Fiscal Administrada**

Semestre:

2º de 2008

**Resumen por tenencias VII Región del
Maule**

Comunas / Provincias	Comuna de Pelluhue			
	Urbanos		Rurales	
TENENCIA	Nº Inmuebles	Sup en m2	Nº Inmuebles	Sup en has
DESTINACIONES	16	16.839,97	1	0,51
USO ONEROSO			1	9,78
USO GRATUITO	33	29.466,62	5	12,29
ARRIENDOS	6	5.688,79		
RADICACIONES Y PERMISOS DE OCUPACIÓN	1	10.328,15		
TENENCIA IRREGULAR PÚBLICA	5	3.777,71	2	129,60
TOTAL	61	66.101,24	9	152,18

**Información Semestral de la Propiedad
Fiscal Administrada**

Semestre:

2º de 2008

**Resumen por tenencias VII Región del
Maule**

Comunas / Provincias	Comuna de Chanco			
	Urbanos		Rurales	
TENENCIA	Nº Inmuebles	Sup en m2	Nº Inmuebles	Sup en has
DESTINACIONES	4	5.093,42		
USO ONEROSO				
USO GRATUITO				
ARRIENDOS				
RADICACIONES Y PERMISOS DE OCUPACIÓN				
TENENCIA IRREGULAR PÚBLICA	3	14.638,60		
TOTAL	7	19.732,02		

**Información Semestral de la Propiedad
Fiscal Administrada**

Semestre:

2º de 2008

**Resumen por tenencias VII Región del
Maule**

Comunas / Provincias	Provincia de Cauquenes			
	Urbanos		Rurales	
TENENCIA	Nº Inmuebles	Sup en m2	Nº Inmuebles	Sup en has
DESTINACIONES	59	118.796,65	7	1.039,15
USO ONEROSO			1	9,78
USO GRATUITO	42	33.068,42	8	70,79
ARRIENDOS	6	5.688,79		
RADICACIONES Y PERMISOS DE OCUPACIÓN	1	10.328,15		
TENENCIA IRREGULAR PÚBLICA	20	44.061,02	3	130,49
TOTAL	128	211.943,03	19	1.250,20

**Información Semestral de la Propiedad
Fiscal Administrada**

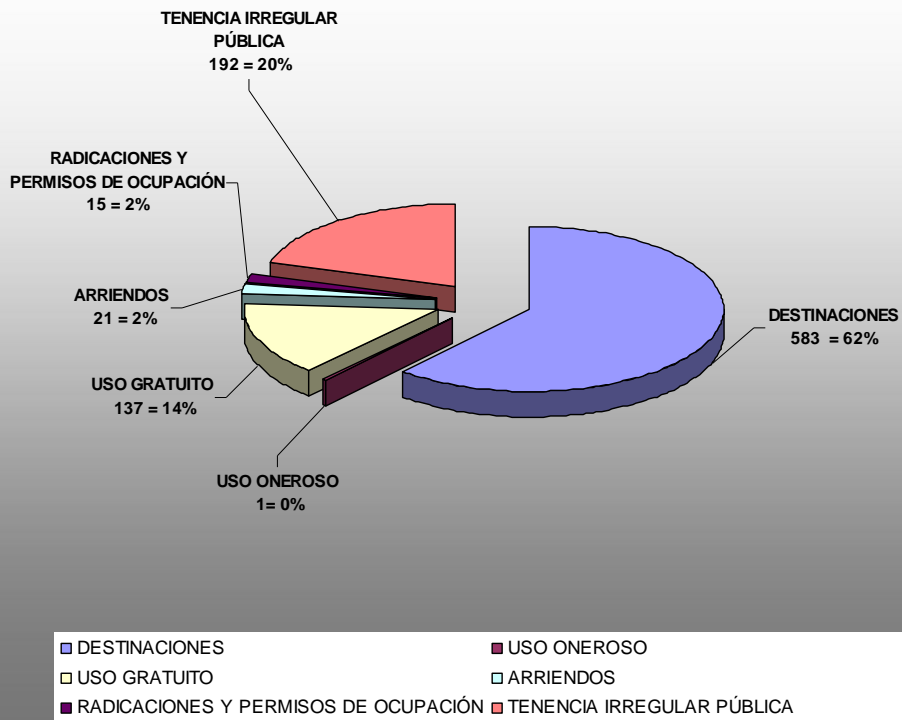
Semestre:

2º de 2008

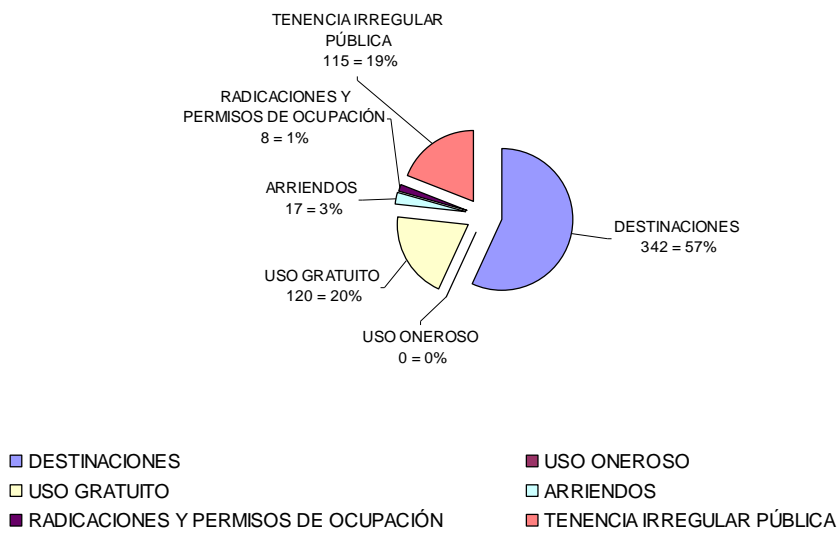
**Resumen por tenencias VII Región del
Maule**

Comunas / Provincias	Total de Administraciones VII Región			
	Urbanos		Rurales	
TENENCIA	Nº Inmuebles	Sup en m2	Nº Inmuebles	Sup en has
DESTINACIONES	342	1.056.683,85	241	42.374,13
USO ONEROSO			1	9,78
USO GRATUITO	120	148.122,61	17	102,50
ARRIENDOS	17	8.113,32	4	2,15
RADICACIONES Y PERMISOS DE OCUPACIÓN	8	11.852,72	7	0,73
TENENCIA IRREGULAR PÚBLICA	115	319.979,43	77	191,91
TOTAL	602	1.544.751,93	347	42.681,20

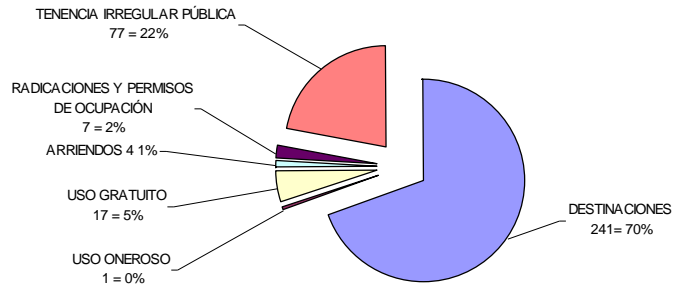
**RESUMEN DE ADMINISTRACIONES SEGUN TENENCIA DE INMUEBLES URBANOS Y RURALES
EN LA REGION DEL MAULE AL 2° SEMESTRE DE 2008**



**RESUMEN DE ADMINISTRACIONES SEGUN TENENCIA DE INMUEBLES URBANOS EN LA
REGION DEL MAULE AL 2° SEMESTRE DE 2008**



RESUMEN DE ADMINISTRACIONES SEGUN TENENCIA DE INMUEBLES RURALES EN LA REGION DEL MAULE AL 2° SEMESTRE DE 2008



VIII REGION DEL BIO BIO

Información Semestral de la Propiedad Fiscal Administrada

Semestre:

2º SEMESTRE 2008

Resumen por tenencias VIII Región del Bio Bío

Comunas / Provincias	Comuna de Chillán			
	Urbanos		Rurales	
	Nº Inmuebles	Sup en m2	Nº Inmuebles	Sup en has
TENENCIA				
DESTINACIONES	19	160539,6	6	172,04
USO ONEROSO				
USO GRATUITO	7	11690,23		
ARRIENDOS				
RADICACIONES Y PERMISOS DE OCUPACIÓN				
TENENCIA IRREGULAR PÚBLICA	34	26245,9	1	0,09
TOTAL	60	198.074,15	7	172,13

Información Semestral de la Propiedad Fiscal Administrada

Semestre:

2º SEMESTRE 2008

Resumen por tenencias VIII Región del Bio Bío

Comunas / Provincias	Comuna de San Carlos			
	Urbanos		Rurales	
	Nº Inmuebles	Sup en m2	Nº Inmuebles	Sup en has
TENENCIA				
DESTINACIONES	18	8049,4	6	27,23
USO ONEROSO				
USO GRATUITO	2	568,5		
ARRIENDOS				
RADICACIONES Y PERMISOS DE OCUPACIÓN				
TENENCIA IRREGULAR PÚBLICA	2	4785	1	0,45
TOTAL	22	13402,9	7	27,68

Información Semestral de la Propiedad Fiscal Administrada

Semestre:

2º SEMESTRE 2008

Resumen por tenencias VIII Región del Bio Bío

Comunas / Provincias	Comuna de Ñiquén			
	Urbanos		Rurales	
	Nº Inmuebles	Sup en m2	Nº Inmuebles	Sup en has
TENENCIA				
DESTINACIONES	1	49,64	4	4,86
USO ONEROSO				
USO GRATUITO				
ARRIENDOS			1	140
RADICACIONES Y PERMISOS DE OCUPACIÓN				
TENENCIA IRREGULAR PÚBLICA	3	1836,64	2	1,39
TOTAL	4	1886,28	7	146,25

Información Semestral de la Propiedad Fiscal Administrada

Semestre:

2º SEMESTRE 2008

Resumen por tenencias VIII Región del Bio Bío

Comunas / Provincias	Comuna de San Fabián			
	Urbanos		Rurales	
TENENCIA	Nº Inmuebles	Sup en m2	Nº Inmuebles	Sup en has
DESTINACIONES	2	1452	2	3,51
USO ONEROSO				
USO GRATUITO				
ARRIENDOS				
RADICACIONES Y PERMISOS DE OCUPACIÓN				
TENENCIA IRREGULAR PÚBLICA	2		1	0,72
TOTAL	4	1452	3	4,23

Información Semestral de la Propiedad Fiscal Administrada

Semestre:

2º SEMESTRE 2008

Resumen por tenencias VIII Región del Bio Bío

Comunas / Provincias	Comuna de Coihueco			
	Urbanos		Rurales	
TENENCIA	Nº Inmuebles	Sup en m2	Nº Inmuebles	Sup en has
DESTINACIONES	3	5094,65	7	191,61
USO ONEROSO				
USO GRATUITO	2	4326,5		
ARRIENDOS			2	0,05
RADICACIONES Y PERMISOS DE OCUPACIÓN				
TENENCIA IRREGULAR PÚBLICA	1	20	3	220,92
TOTAL	6	9441,15	12	415,58

Información Semestral de la Propiedad Fiscal Administrada

Semestre:

2º SEMESTRE 2008

Resumen por tenencias VIII Región del Bio Bío

Comunas / Provincias	Comuna de Pinto			
	Urbanos		Rurales	
TENENCIA	Nº Inmuebles	Sup en m2	Nº Inmuebles	Sup en has
DESTINACIONES	2	20146,21	2	14,41
USO ONEROSO				
USO GRATUITO	2	493,92		
ARRIENDOS				
RADICACIONES Y PERMISOS DE OCUPACIÓN			1	0,5
TENENCIA IRREGULAR PÚBLICA			3	1,61
TOTAL	4	20640,13	6	16,52

Información Semestral de la Propiedad Fiscal Administrada

Semestre:

2º SEMESTRE 2008

Resumen por tenencias VIII Región del Bio Bío

Comunas / Provincias	Comuna de San Ignacio			
	Urbanos		Rurales	
TENENCIA	Nº Inmuebles	Sup en m2	Nº Inmuebles	Sup en has
DESTINACIONES	3	8461	1	5,59
USO ONEROSO				
USO GRATUITO	2	84,68		
ARRIENDOS				
RADICACIONES Y PERMISOS DE OCUPACIÓN				
TENENCIA IRREGULAR PÚBLICA	3	1130,91	2	1,08
TOTAL	8	9676,59	3	6,67

Información Semestral de la Propiedad Fiscal Administrada

Semestre:

2º SEMESTRE 2008

Resumen por tenencias VIII Región del Bio Bío

Comunas / Provincias	Comuna de El Carmen			
	Urbanos		Rurales	
TENENCIA	Nº Inmuebles	Sup en m2	Nº Inmuebles	Sup en has
DESTINACIONES	2	5810,6	1	11,7
USO ONEROSO				
USO GRATUITO				
ARRIENDOS				
RADICACIONES Y PERMISOS DE OCUPACIÓN				
TENENCIA IRREGULAR PÚBLICA	2	8763		
TOTAL	4	14573,6	1	11,7

Información Semestral de la Propiedad Fiscal Administrada

Semestre:

2º SEMESTRE 2008

Resumen por tenencias VIII Región del Bio Bío

Comunas / Provincias	Comuna de Yungay			
	Urbanos		Rurales	
TENENCIA	Nº Inmuebles	Sup en m2	Nº Inmuebles	Sup en has
DESTINACIONES	9	80757,01	3	452,903
USO ONEROSO				
USO GRATUITO	1	317,40		
ARRIENDOS	1	243,9		
RADICACIONES Y PERMISOS DE OCUPACIÓN	1	588,5		
TENENCIA IRREGULAR PÚBLICA	3	13.248,74		
TOTAL	15	95.155,56	3	452,903

Información Semestral de la Propiedad Fiscal Administrada

Semestre:

2º SEMESTRE 2008

Resumen por tenencias VIII Región del Bio Bío

Comunas / Provincias	Comuna de Pemuco			
	Urbanos		Rurales	
TENENCIA	Nº Inmuebles	Sup en m2	Nº Inmuebles	Sup en has
DESTINACIONES	1	3906		
USO ONEROSO				
USO GRATUITO	1	49	1	218,4
ARRIENDOS				
RADICACIONES Y PERMISOS DE OCUPACIÓN	5	1204,1		
TENENCIA IRREGULAR PÚBLICA	3	2027	2	4,24
TOTAL	10	7186,1	3	222,64

Información Semestral de la Propiedad Fiscal Administrada

Semestre:

2º SEMESTRE 2008

Resumen por tenencias VIII Región del Bio Bío

Comunas / Provincias	Comuna de Bulnes			
	Urbanos		Rurales	
TENENCIA	Nº Inmuebles	Sup en m2	Nº Inmuebles	Sup en has
DESTINACIONES	4	9268,99	1	0,024
USO ONEROSO				
USO GRATUITO				
ARRIENDOS				
RADICACIONES Y PERMISOS DE OCUPACIÓN				
TENENCIA IRREGULAR PÚBLICA	3	24258,7	1	0,14
TOTAL	7	33527,69	2	0,164

Información Semestral de la Propiedad Fiscal Administrada

Semestre:

2º SEMESTRE 2008

Resumen por tenencias VIII Región del Bio Bío

Comunas / Provincias	Comuna de Quillón			
	Urbanos		Rurales	
TENENCIA	Nº Inmuebles	Sup en m2	Nº Inmuebles	Sup en has
DESTINACIONES	2	1672	4	0,085
USO ONEROSO				
USO GRATUITO	1	1555	1	0,03
ARRIENDOS				
RADICACIONES Y PERMISOS DE OCUPACIÓN				
TENENCIA IRREGULAR PÚBLICA	4	835,5	3	33,55
TOTAL	7	4062,5	8	33,665

Información Semestral de la Propiedad Fiscal Administrada

Semestre:

2º SEMESTRE 2008

Resumen por tenencias VIII Región del Bio Bío

Comunas / Provincias	Comuna de Ranquil			
	Urbanos		Rurales	
TENENCIA	Nº Inmuebles	Sup en m2	Nº Inmuebles	Sup en has
DESTINACIONES	2	2170	1	0,01
USO ONEROSO				
USO GRATUITO				
ARRIENDOS			1	0,112
RADICACIONES Y PERMISOS DE OCUPACIÓN				
TENENCIA IRREGULAR PÚBLICA	1	0,05		
TOTAL	3	2170,05	2	0,122

Información Semestral de la Propiedad Fiscal Administrada

Semestre:

2º SEMESTRE 2008

Resumen por tenencias VIII Región del Bio Bío

Comunas / Provincias	Comuna de Portezuelo			
	Urbanos		Rurales	
TENENCIA	Nº Inmuebles	Sup en m2	Nº Inmuebles	Sup en has
DESTINACIONES	1	897		
USO ONEROSO				
USO GRATUITO				
ARRIENDOS				
RADICACIONES Y PERMISOS DE OCUPACIÓN				
TENENCIA IRREGULAR PÚBLICA	4		1	0,2
TOTAL	5	897	1	0,2

Información Semestral de la Propiedad Fiscal Administrada

Semestre:

2º SEMESTRE 2008

Resumen por tenencias VIII Región del Bio Bío

Comunas / Provincias	Comuna de Coelemu			
	Urbanos		Rurales	
TENENCIA	Nº Inmuebles	Sup en m2	Nº Inmuebles	Sup en has
DESTINACIONES	5	6189,4	1	0,18
USO ONEROSO				
USO GRATUITO	2	1.007,73		
ARRIENDOS				
RADICACIONES Y PERMISOS DE OCUPACIÓN				
TENENCIA IRREGULAR PÚBLICA	2	13455,01		
TOTAL	9	20.652,14	1	0,18

Información Semestral de la Propiedad Fiscal Administrada

Semestre:

2º SEMESTRE 2008

Resumen por tenencias VIII Región del Bio Bío

Comunas / Provincias	Comuna de Treguaco			
	Urbanos		Rurales	
TENENCIA	Nº Inmuebles	Sup en m2	Nº Inmuebles	Sup en has
DESTINACIONES	1	1650		
USO ONEROSO				
USO GRATUITO				
ARRIENDOS				
RADICACIONES Y PERMISOS DE OCUPACIÓN				
TENENCIA IRREGULAR PÚBLICA	1			
TOTAL	2	1650		

Información Semestral de la Propiedad Fiscal Administrada

Semestre:

2º SEMESTRE 2008

Resumen por tenencias VIII Región del Bio Bío

Comunas / Provincias	Comuna de Cobquecura			
	Urbanos		Rurales	
TENENCIA	Nº Inmuebles	Sup en m2	Nº Inmuebles	Sup en has
DESTINACIONES	1	1191,11	1	0,1
USO ONEROSO				
USO GRATUITO	3	126481,23		
ARRIENDOS				
RADICACIONES Y PERMISOS DE OCUPACIÓN				
TENENCIA IRREGULAR PÚBLICA	7	14309,7	1	0,5
TOTAL	11	141982,04	2	0,6

Información Semestral de la Propiedad Fiscal Administrada

Semestre:

2º SEMESTRE 2008

Resumen por tenencias VIII Región del Bio Bío

Comunas / Provincias	Comuna de Quirihue			
	Urbanos		Rurales	
TENENCIA	Nº Inmuebles	Sup en m2	Nº Inmuebles	Sup en has
DESTINACIONES	10	51403,88		
USO ONEROSO				
USO GRATUITO				
ARRIENDOS			1	156,25
RADICACIONES Y PERMISOS DE OCUPACIÓN				
TENENCIA IRREGULAR PÚBLICA	2	4488,83	1	1
TOTAL	12	55892,71	2	157,25

Información Semestral de la Propiedad Fiscal Administrada

Semestre:

2º SEMESTRE 2008

Resumen por tenencias VIII Región del Bio Bío

Comunas / Provincias	Comuna de Ninhue			
	Urbanos		Rurales	
TENENCIA	Nº Inmuebles	Sup en m2	Nº Inmuebles	Sup en has
DESTINACIONES	1	1915	2	9,716
USO ONEROSO				
USO GRATUITO				
ARRIENDOS				
RADICACIONES Y PERMISOS DE OCUPACIÓN				
TENENCIA IRREGULAR PÚBLICA			4	4,68
TOTAL	1	1915	6	14,396

Información Semestral de la Propiedad Fiscal Administrada

Semestre:

2º SEMESTRE 2008

Resumen por tenencias VIII Región del Bio Bío

Comunas / Provincias	Comuna de San Nicolás			
	Urbanos		Rurales	
TENENCIA	Nº Inmuebles	Sup en m2	Nº Inmuebles	Sup en has
DESTINACIONES	1	1557		
USO ONEROSO				
USO GRATUITO				
ARRIENDOS				
RADICACIONES Y PERMISOS DE OCUPACIÓN				
TENENCIA IRREGULAR PÚBLICA	2	64	1	1
TOTAL	3	1621	1	1

Información Semestral de la Propiedad Fiscal Administrada

Semestre:

2º SEMESTRE 2008

Resumen por tenencias VIII Región del Bio Bío

Comunas / Provincias	Provincia de Nuble			
	Urbanos		Rurales	
TENENCIA	Nº Inmuebles	Sup en m2	Nº Inmuebles	Sup en has
DESTINACIONES	88	370267,49	42	885,252
USO ONEROSO				
USO GRATUITO	22	123.387,14	2	218,43
ARRIENDOS	1	243,9	5	296,412
RADICACIONES Y PERMISOS DE OCUPACIÓN	6	1792,6	1	0,5
TENENCIA IRREGULAR PÚBLICA	78	138.809,70	26	55,61
TOTAL	195	634.500,83	76	1.456,20

Información Semestral de la Propiedad Fiscal Administrada

Semestre:

2º SEMESTRE 2008

Resumen por tenencias VIII Región del Bio Bío

Comunas / Provincias	Comuna de Los Ángeles			
	Urbanos		Rurales	
	Nº Inmuebles	Sup en m2	Nº Inmuebles	Sup en has
TENENCIA				
DESTINACIONES	39	835006,34	13	163,13
USO ONEROSO				
USO GRATUITO	2	10.150,75		
ARRIENDOS	1	84,5	3	21,1
RADICACIONES Y PERMISOS DE OCUPACIÓN				
TENENCIA IRREGULAR PÚBLICA	16	82064,2	3	3,95
TOTAL	58	928540,68	19	188,18

Información Semestral de la Propiedad Fiscal Administrada

Semestre:

2º SEMESTRE 2008

Resumen por tenencias VIII Región del Bio Bío

Comunas / Provincias	Comuna de Cabrero			
	Urbanos		Rurales	
	Nº Inmuebles	Sup en m2	Nº Inmuebles	Sup en has
TENENCIA				
DESTINACIONES	11	6904,46	1	2,11
USO ONEROSO				
USO GRATUITO				
ARRIENDOS				
RADICACIONES Y PERMISOS DE OCUPACIÓN				
TENENCIA IRREGULAR PÚBLICA	2	14793,25		
TOTAL	13	21697,71	1	2,11

Información Semestral de la Propiedad Fiscal Administrada

Semestre:

2º SEMESTRE 2008

Resumen por tenencias VIII Región del Bio Bío

Comunas / Provincias	Comuna de Tucapel			
	Urbanos		Rurales	
	Nº Inmuebles	Sup en m2	Nº Inmuebles	Sup en has
TENENCIA				
DESTINACIONES	5	7422,1	2	34,27
USO ONEROSO				
USO GRATUITO	1	37,02		
ARRIENDOS				
RADICACIONES Y PERMISOS DE OCUPACIÓN				
TENENCIA IRREGULAR PÚBLICA	3	9700		
TOTAL	9	17159,12	2	34,27

Información Semestral de la Propiedad Fiscal Administrada

Semestre:

2º SEMESTRE 2008

Resumen por tenencias VIII Región del Bio Bío

Comunas / Provincias	Comuna de Antuco			
	Urbanos		Rurales	
	Nº Inmuebles	Sup en m2	Nº Inmuebles	Sup en has
TENENCIA				
DESTINACIONES	2	2072,73	5	33,07
USO ONEROSO				
USO GRATUITO	2	3451,57		
ARRIENDOS				
RADICACIONES Y PERMISOS DE OCUPACIÓN				
TENENCIA IRREGULAR PÚBLICA	2	6170	1	3
TOTAL	6	11694,3	6	36,07

Información Semestral de la Propiedad Fiscal Administrada

Semestre:

2º SEMESTRE 2008

Resumen por tenencias VIII Región del Bio Bío

Comunas / Provincias	Comuna de Quilleco			
	Urbanos		Rurales	
	Nº Inmuebles	Sup en m2	Nº Inmuebles	Sup en has
TENENCIA				
DESTINACIONES	5	22984,45		
USO ONEROSO				
USO GRATUITO	5	2520,13		
ARRIENDOS	1	585,58		
RADICACIONES Y PERMISOS DE OCUPACIÓN				
TENENCIA IRREGULAR PÚBLICA	8	4931,78		
TOTAL	19	31021,94		

Información Semestral de la Propiedad Fiscal Administrada

Semestre:

2º SEMESTRE 2008

Resumen por tenencias VIII Región del Bio Bío

Comunas / Provincias	Comuna de Santa Bárbara			
	Urbanos		Rurales	
	Nº Inmuebles	Sup en m2	Nº Inmuebles	Sup en has
TENENCIA				
DESTINACIONES	2	7140,72	6	6,78
USO ONEROSO				
USO GRATUITO	1	98,09		
ARRIENDOS				
RADICACIONES Y PERMISOS DE OCUPACIÓN				
TENENCIA IRREGULAR PÚBLICA	3	13420,32	8	56,73
TOTAL	6	20659,13	14	63,51

Información Semestral de la Propiedad Fiscal Administrada

Semestre:

2º SEMESTRE 2008

Resumen por tenencias VIII Región del Bio Bío

Comunas / Provincias	Comuna de Quilaco			
	Urbanos		Rurales	
TENENCIA	Nº Inmuebles	Sup en m2	Nº Inmuebles	Sup en has
DESTINACIONES			4	3,13
USO ONEROSO				
USO GRATUITO				
ARRIENDOS				
RADICACIONES Y PERMISOS DE OCUPACIÓN				
TENENCIA IRREGULAR PÚBLICA			1	1
TOTAL			5	4,13

Información Semestral de la Propiedad Fiscal Administrada

Semestre:

2º SEMESTRE 2008

Resumen por tenencias VIII Región del Bio Bío

Comunas / Provincias	Comuna de Mulchén			
	Urbanos		Rurales	
TENENCIA	Nº Inmuebles	Sup en m2	Nº Inmuebles	Sup en has
DESTINACIONES	5	26180,03	3	3,63
USO ONEROSO				
USO GRATUITO	4	1071,65		
ARRIENDOS				
RADICACIONES Y PERMISOS DE OCUPACIÓN				
TENENCIA IRREGULAR PÚBLICA	3	4011,44		
TOTAL	12	31263,12	3	3,63

Información Semestral de la Propiedad Fiscal Administrada

Semestre:

2º SEMESTRE 2008

Resumen por tenencias VIII Región del Bio Bío

Comunas / Provincias	Comuna de Negrete			
	Urbanos		Rurales	
TENENCIA	Nº Inmuebles	Sup en m2	Nº Inmuebles	Sup en has
DESTINACIONES	1	1800		
USO ONEROSO				
USO GRATUITO	1	161,5		
ARRIENDOS			1	24,65
RADICACIONES Y PERMISOS DE OCUPACIÓN				
TENENCIA IRREGULAR PÚBLICA	4	742,16	1	10,69
TOTAL	6	2703,66	2	35,34

Información Semestral de la Propiedad Fiscal Administrada

Semestre:

2º SEMESTRE 2008

Resumen por tenencias VIII Región del Bio Bío

Comunas / Provincias	Comuna de Nacimiento			
	Urbanos		Rurales	
	Nº Inmuebles	Sup en m2	Nº Inmuebles	Sup en has
TENENCIA				
DESTINACIONES	3	28942,08		
USO ONEROSO				
USO GRATUITO				
ARRIENDOS				
RADICACIONES Y PERMISOS DE OCUPACIÓN				
TENENCIA IRREGULAR PÚBLICA	1	5026,66	1	0,7
TOTAL	4	33968,74	1	0,7

Información Semestral de la Propiedad Fiscal Administrada

Semestre:

2º SEMESTRE 2008

Resumen por tenencias VIII Región del Bio Bío

Comunas / Provincias	Comuna de Laja			
	Urbanos		Rurales	
	Nº Inmuebles	Sup en m2	Nº Inmuebles	Sup en has
TENENCIA				
DESTINACIONES	2	4547,13	1	0,55
USO ONEROSO				
USO GRATUITO				
ARRIENDOS				
RADICACIONES Y PERMISOS DE OCUPACIÓN				
TENENCIA IRREGULAR PÚBLICA			1	0,95
TOTAL	2	4547,13	2	1,5

Información Semestral de la Propiedad Fiscal Administrada

Semestre:

2º SEMESTRE 2008

Resumen por tenencias VIII Región del Bio Bío

Comunas / Provincias	Comuna de San Rosendo			
	Urbanos		Rurales	
	Nº Inmuebles	Sup en m2	Nº Inmuebles	Sup en has
TENENCIA				
DESTINACIONES	1	1737		
USO ONEROSO				
USO GRATUITO				
ARRIENDOS			1	3
RADICACIONES Y PERMISOS DE OCUPACIÓN				
TENENCIA IRREGULAR PÚBLICA				
TOTAL	1	1737	1	3

Información Semestral de la Propiedad Fiscal Administrada

Semestre:

2º SEMESTRE 2008

Resumen por tenencias VIII Región del Bio Bío

Comunas / Provincias	Comuna de Yumbel			
	Urbanos		Rurales	
TENENCIA	Nº Inmuebles	Sup en m2	Nº Inmuebles	Sup en has
DESTINACIONES	10	40526,93	2	1,1
USO ONEROSO				
USO GRATUITO				
ARRIENDOS				
RADICACIONES Y PERMISOS DE OCUPACIÓN				
TENENCIA IRREGULAR PÚBLICA	6	5841,92	1	1
TOTAL	16	46368,85	3	2,1

Información Semestral de la Propiedad Fiscal Administrada

Semestre:

2º SEMESTRE 2008

Resumen por tenencias VIII Región del Bio Bío

Comunas / Provincias	Provincia de Bio Bío			
	Urbanos		Rurales	
TENENCIA	Nº Inmuebles	Sup en m2	Nº Inmuebles	Sup en has
DESTINACIONES	86	985263,97	37	247,77
USO ONEROSO				
USO GRATUITO	17	19.106,10		
ARRIENDOS	2	670,08	5	48,75
RADICACIONES Y PERMISOS DE OCUPACIÓN				
TENENCIA IRREGULAR PÚBLICA	48	146701,73	17	78,02
TOTAL	153	1.149.751,99	59	374,54

Información Semestral de la Propiedad Fiscal Administrada

Semestre:

2º SEMESTRE 2008

Resumen por tenencias VIII Región del Bio Bío

Comunas / Provincias	Comuna de Concepción			
	Urbanos		Rurales	
TENENCIA	Nº Inmuebles	Sup en m2	Nº Inmuebles	Sup en has
DESTINACIONES	114	711197,44	5	513,2
USO ONEROSO				
USO GRATUITO	25	19972,07		
ARRIENDOS	116	4003,18		
RADICACIONES Y PERMISOS DE OCUPACIÓN	6	21847,76		
TENENCIA IRREGULAR PÚBLICA	45	129520,68		
TOTAL	306	886541,13	5	513,2

Información Semestral de la Propiedad Fiscal Administrada

Semestre:

2º SEMESTRE 2008

Resumen por tenencias VIII Región del Bio Bío

Comunas / Provincias	Comuna de Talcahuano			
	Urbanos		Rurales	
TENENCIA	Nº Inmuebles	Sup en m2	Nº Inmuebles	Sup en has
DESTINACIONES	179	28.912.422,1	1	422
USO ONEROSO				
USO GRATUITO	11	7.869,83		
ARRIENDOS	4	1369,05		
RADICACIONES Y PERMISOS DE OCUPACIÓN	1	6.085,47		
TENENCIA IRREGULAR PÚBLICA	25	9.653,66		
TOTAL	220	28940388,29	1	422

Información Semestral de la Propiedad Fiscal Administrada

Semestre:

2º SEMESTRE 2008

Resumen por tenencias VIII Región del Bio Bío

Comunas / Provincias	Comuna de Penco			
	Urbanos		Rurales	
TENENCIA	Nº Inmuebles	Sup en m2	Nº Inmuebles	Sup en has
DESTINACIONES	4	5873,38		
USO ONEROSO				
USO GRATUITO	2	1584,7		
ARRIENDOS	2	894,66		
RADICACIONES Y PERMISOS DE OCUPACIÓN				
TENENCIA IRREGULAR PÚBLICA	2	1154,2		
TOTAL	10	9506,94		

Información Semestral de la Propiedad Fiscal Administrada

Semestre:

2º SEMESTRE 2008

Resumen por tenencias VIII Región del Bio Bío

Comunas / Provincias	Comuna de Tomé			
	Urbanos		Rurales	
TENENCIA	Nº Inmuebles	Sup en m2	Nº Inmuebles	Sup en has
DESTINACIONES	18	234.714,88		
USO ONEROSO				
USO GRATUITO	2	1.232,38		
ARRIENDOS	1	17		
RADICACIONES Y PERMISOS DE OCUPACIÓN				
TENENCIA IRREGULAR PÚBLICA	8	35.540,31	1	1,02
TOTAL	29	271.504,57	1	1,02

Información Semestral de la Propiedad Fiscal Administrada

Semestre:

2º SEMESTRE 2008

Resumen por tenencias VIII Región del Bio Bío

Comunas / Provincias	Comuna de Florida			
	Urbanos		Rurales	
	Nº Inmuebles	Sup en m2	Nº Inmuebles	Sup en has
TENENCIA				
DESTINACIONES	7	4204,82	3	3,51
USO ONEROSO				
USO GRATUITO	1	49,07		
ARRIENDOS				
RADICACIONES Y PERMISOS DE OCUPACIÓN				
TENENCIA IRREGULAR PÚBLICA	3	333,2		
TOTAL	11	4587,09	3	3,51

Información Semestral de la Propiedad Fiscal Administrada

Semestre:

2º SEMESTRE 2008

Resumen por tenencias VIII Región del Bio Bío

Comunas / Provincias	Comuna de Hualqui			
	Urbanos		Rurales	
	Nº Inmuebles	Sup en m2	Nº Inmuebles	Sup en has
TENENCIA				
DESTINACIONES	4	4713,31	5	31,37
USO ONEROSO				
USO GRATUITO				
ARRIENDOS				
RADICACIONES Y PERMISOS DE OCUPACIÓN				
TENENCIA IRREGULAR PÚBLICA	6	11822,58		
TOTAL	10	16535,89	5	31,37

Información Semestral de la Propiedad Fiscal Administrada

Semestre:

2º SEMESTRE 2008

Resumen por tenencias VIII Región del Bio Bío

Comunas / Provincias	Comuna de Santa Juana			
	Urbanos		Rurales	
	Nº Inmuebles	Sup en m2	Nº Inmuebles	Sup en has
TENENCIA				
DESTINACIONES	2	3140,44	3	3,03
USO ONEROSO				
USO GRATUITO	6	362,77		
ARRIENDOS				
RADICACIONES Y PERMISOS DE OCUPACIÓN				
TENENCIA IRREGULAR PÚBLICA	3	78,88	3	11,66
TOTAL	11	3582,09	6	14,69

Información Semestral de la Propiedad Fiscal Administrada

Semestre:

2º SEMESTRE 2008

Resumen por tenencias VIII Región del Bio Bío

Comunas / Provincias	Comuna de Lota			
	Urbanos		Rurales	
TENENCIA	Nº Inmuebles	Sup en m2	Nº Inmuebles	Sup en has
DESTINACIONES	11	27.911,35		
USO ONEROSO				
USO GRATUITO	10	5.241,53		
ARRIENDOS	1	290,38		
RADICACIONES Y PERMISOS DE OCUPACIÓN	2	462,17		
TENENCIA IRREGULAR PÚBLICA	9	5.951,18		
TOTAL	33	39.856,61		

Información Semestral de la Propiedad Fiscal Administrada

Semestre:

2º SEMESTRE 2008

Resumen por tenencias VIII Región del Bio Bío

Comunas / Provincias	Comuna de Chiguayante			
	Urbanos		Rurales	
TENENCIA	Nº Inmuebles	Sup en m2	Nº Inmuebles	Sup en has
DESTINACIONES	7	241926,38		
USO ONEROSO				
USO GRATUITO	1	1897,2		
ARRIENDOS				
RADICACIONES Y PERMISOS DE OCUPACIÓN	1	90		
TENENCIA IRREGULAR PÚBLICA	2	3724,74		
TOTAL	11	247638,32		

Información Semestral de la Propiedad Fiscal Administrada

Semestre:

2º SEMESTRE 2008

Resumen por tenencias VIII Región del Bio Bío

Comunas / Provincias	Comuna de Coronel			
	Urbanos		Rurales	
TENENCIA	Nº Inmuebles	Sup en m2	Nº Inmuebles	Sup en has
DESTINACIONES	7	13620,95	11	1380,24
USO ONEROSO				
USO GRATUITO	5	2121,76		
ARRIENDOS	3	624,49		
RADICACIONES Y PERMISOS DE OCUPACIÓN			1	2,55
TENENCIA IRREGULAR PÚBLICA	11	26437,07	3	2,42
TOTAL	26	42804,27	15	1385,21

Información Semestral de la Propiedad Fiscal Administrada

Semestre:

2º SEMESTRE 2008

Resumen por tenencias VIII Región del Bio Bío

Comunas / Provincias	Comuna de san Pedro de la Paz			
	Urbanos		Rurales	
	Nº Inmuebles	Sup en m2	Nº Inmuebles	Sup en has
TENENCIA				
DESTINACIONES	24	46.326,93	1	0,7
USO ONEROSO				
USO GRATUITO				
ARRIENDOS				
RADICACIONES Y PERMISOS DE OCUPACIÓN				
TENENCIA IRREGULAR PÚBLICA	7	61.178,77		
TOTAL	31	106.505,70	1	0,7

Información Semestral de la Propiedad Fiscal Administrada

Semestre:

2º SEMESTRE 2008

Resumen por tenencias VIII Región del Bio Bío

Comunas / Provincias	Provincia de Concepción			
	Urbanos		Rurales	
	Nº Inmuebles	Sup en m2	Nº Inmuebles	Sup en has
TENENCIA				
DESTINACIONES	377	30206051,98	29	2354,05
USO ONEROSO				
USO GRATUITO	60	44002,62	3	36,13
ARRIENDOS	127	7198,76		
RADICACIONES Y PERMISOS DE OCUPACIÓN	10	28485,4	1	2,55
TENENCIA IRREGULAR PÚBLICA	117	224029,77	7	15,1
TOTAL	691	30.566.443,33	40	2407,83

Información Semestral de la Propiedad Fiscal Administrada

Semestre:

2º SEMESTRE 2008

Resumen por tenencias VIII Región del Bio Bío

Comunas / Provincias	Comuna de Lebu			
	Urbanos		Rurales	
	Nº Inmuebles	Sup en m2	Nº Inmuebles	Sup en has
TENENCIA				
DESTINACIONES	14	168250,97	4	9,65
USO ONEROSO				
USO GRATUITO	2	2231,78		
ARRIENDOS				
RADICACIONES Y PERMISOS DE OCUPACIÓN				
TENENCIA IRREGULAR PÚBLICA	7	157.805,81	5	51,86
TOTAL	23	328.288,56	9	61,51

Información Semestral de la Propiedad Fiscal Administrada

Semestre:

2º SEMESTRE 2008

Resumen por tenencias VIII Región del Bio Bío

Comunas / Provincias	Comuna de Aráuco			
	Urbanos		Rurales	
TENENCIA	Nº Inmuebles	Sup en m2	Nº Inmuebles	Sup en has
DESTINACIONES	16	25428,47	4	350,9
USO ONEROSO				
USO GRATUITO	1	1459,17		
ARRIENDOS			1	338,8
RADICACIONES Y PERMISOS DE OCUPACIÓN				
TENENCIA IRREGULAR PÚBLICA	6	17.210,13	4	1,54
TOTAL	23	44.097,77	9	691,24

Información Semestral de la Propiedad Fiscal Administrada

Semestre:

2º SEMESTRE 2008

Resumen por tenencias VIII Región del Bio Bío

Comunas / Provincias	Comuna de Curanilahue			
	Urbanos		Rurales	
TENENCIA	Nº Inmuebles	Sup en m2	Nº Inmuebles	Sup en has
DESTINACIONES				
USO ONEROSO				
USO GRATUITO	3	1298,97		
ARRIENDOS	5	1214,83		
RADICACIONES Y PERMISOS DE OCUPACIÓN	3	4550,82	1	0,05
TENENCIA IRREGULAR PÚBLICA	14	79.679,17		
TOTAL	25	86.743,79	1	0,05

Información Semestral de la Propiedad Fiscal Administrada

Semestre:

2º SEMESTRE 2008

Resumen por tenencias VIII Región del Bio Bío

Comunas / Provincias	Comuna de Los Álamos			
	Urbanos		Rurales	
TENENCIA	Nº Inmuebles	Sup en m2	Nº Inmuebles	Sup en has
DESTINACIONES	1	886,13	2	28,21
USO ONEROSO				
USO GRATUITO	7	14140,23		
ARRIENDOS				
RADICACIONES Y PERMISOS DE OCUPACIÓN				
TENENCIA IRREGULAR PÚBLICA	4	43.996,29		
TOTAL	12	59.022,65	2	28,21

Información Semestral de la Propiedad Fiscal Administrada

Semestre:

2º SEMESTRE 2008

Resumen por tenencias VIII Región del Bio Bío

Comunas / Provincias	Comuna de Cañete			
	Urbanos		Rurales	
TENENCIA	Nº Inmuebles	Sup en m2	Nº Inmuebles	Sup en has
DESTINACIONES	7	135615,97	1	1,9
USO ONEROSO				
USO GRATUITO	2	1686,96	1	1,76
ARRIENDOS			1	2,01
RADICACIONES Y PERMISOS DE OCUPACIÓN				
TENENCIA IRREGULAR PÚBLICA	7	13713,22	5	16,01
TOTAL	16	151.016,15	8	21,77

Información Semestral de la Propiedad Fiscal Administrada

Semestre:

2º SEMESTRE 2008

Resumen por tenencias VIII Región del Bio Bío

Comunas / Provincias	Comuna de Contulmo			
	Urbanos		Rurales	
TENENCIA	Nº Inmuebles	Sup en m2	Nº Inmuebles	Sup en has
DESTINACIONES	2	3326,38	1	6,67
USO ONEROSO				
USO GRATUITO			1	331,29
ARRIENDOS	2	1730		
RADICACIONES Y PERMISOS DE OCUPACIÓN				
TENENCIA IRREGULAR PÚBLICA	1	2025,4	3	2,65
TOTAL	5	7081,78	5	340,61

Información Semestral de la Propiedad Fiscal Administrada

Semestre:

2º SEMESTRE 2008

Resumen por tenencias VIII Región del Bio Bío

Comunas / Provincias	Comuna de Tirua			
	Urbanos		Rurales	
TENENCIA	Nº Inmuebles	Sup en m2	Nº Inmuebles	Sup en has
DESTINACIONES	2	3143	2	18,26
USO ONEROSO				
USO GRATUITO	1	205		
ARRIENDOS				
RADICACIONES Y PERMISOS DE OCUPACIÓN				
TENENCIA IRREGULAR PÚBLICA	5	9539,94	3	0,79
TOTAL	8	12.682,94	5	19,05

Información Semestral de la Propiedad Fiscal Administrada

Semestre:

2º SEMESTRE 2008

Resumen por tenencias VIII Región del Bio Bío

Comunas / Provincias	Provincia de Arauco			
	Urbanos		Rurales	
TENENCIA	Nº Inmuebles	Sup en m2	Nº Inmuebles	Sup en has
DESTINACIONES	42	336650,92	14	415,59
USO ONEROSO				
USO GRATUITO	16	21022,11	2	333,05
ARRIENDOS	7	2944,83	2	340,81
RADICACIONES Y PERMISOS DE OCUPACIÓN	3	4550,82	1	0,05
TENENCIA IRREGULAR PÚBLICA	44	323.764,96	20	72,85
TOTAL	112	689.933,64	39	1122,35

Información Semestral de la Propiedad Fiscal Administrada

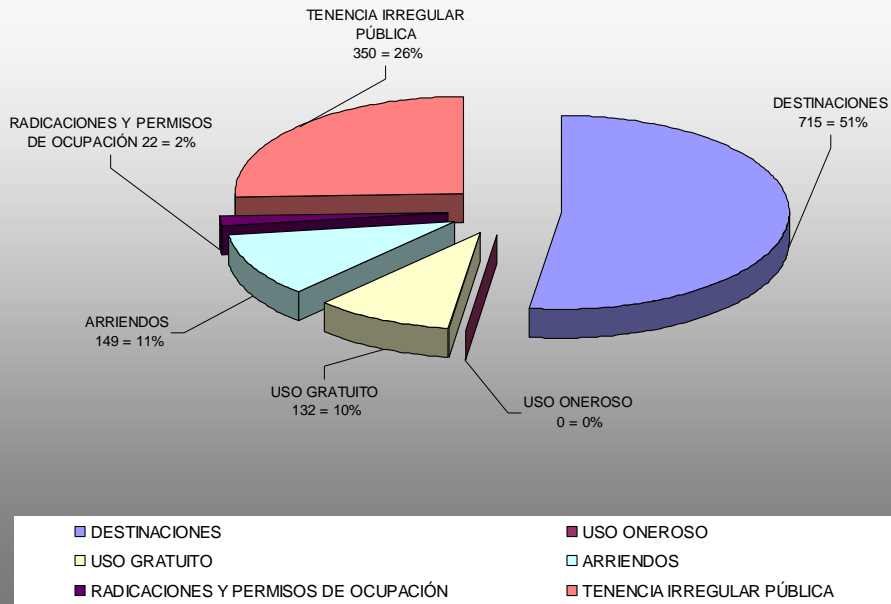
Semestre:

2º SEMESTRE 2008

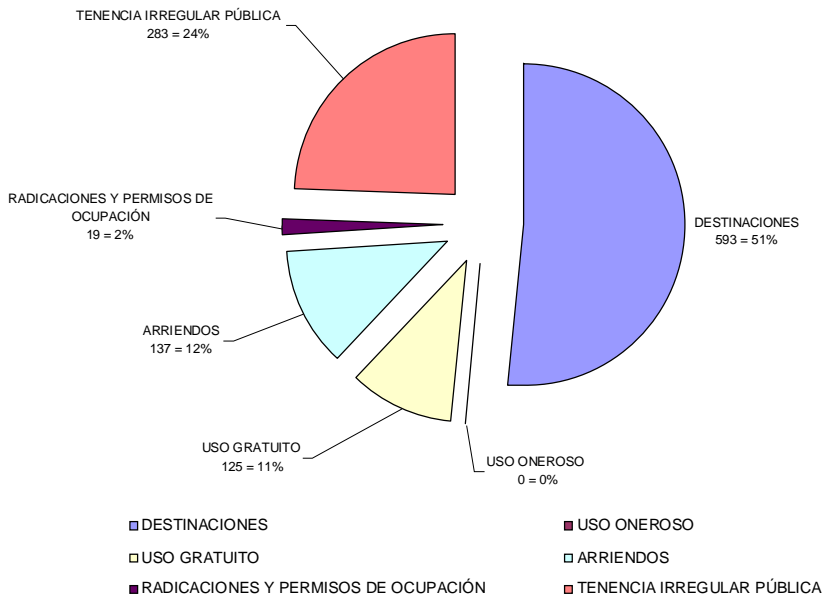
Resumen por tenencias VIII Región del Bio Bío

Comunas / Provincias	Total Administraciones VIII Región del Bio Bío			
	Urbanos		Rurales	
TENENCIA	Nº Inmuebles	Sup en m2	Nº Inmuebles	Sup en has
DESTINACIONES	593	31898234,36	122	3902,662
USO ONEROSO				
USO GRATUITO	116	243043,9	7	587,61
ARRIENDOS	137	11057,57	12	685,972
RADICACIONES Y PERMISOS DE OCUPACIÓN	19	34828,82	3	3,1
TENENCIA IRREGULAR PÚBLICA	285	753457,54	70	211,58
TOTAL	1.150	33.039.629,79	214	5.400,92

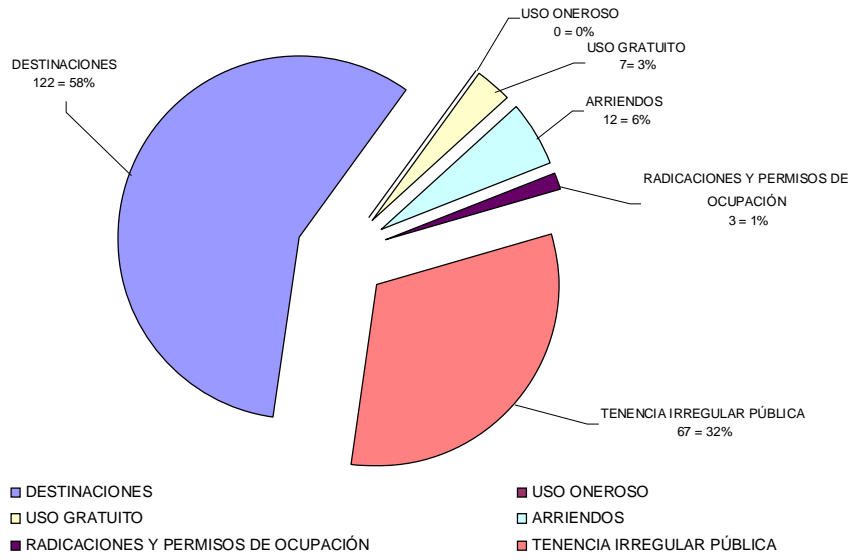
RESUMEN DE ADMINISTRACIONES SEGUN TENENCIA DE INMUEBLES URBANOS Y RURALES EN LA REGION DEL BIO BIO AL 2° SEMESTRE DE 2008



RESUMEN DE ADMINISTRACIONES SEGUN TENENCIA DE INMUEBLES URBANOS EN LA REGION DEL BIO BIO AL 2° SEMESTRE DE 2008



RESUMEN DE ADMINISTRACIONES SEGUN TENENCIA DE INMUEBLES RURALES EN LA REGION DEL BIO BIO AL 2° SEMESTRE DE 2008



IX REGION DE LA ARAUCANIA

Información Semestral de la Propiedad Fiscal Administrada

Semestre:

segundo semestre 2008

Resumen por tenencias IX Región de La Araucanía

Comunas / Provincias	Comuna de Angol			
	Urbanos		Rurales	
	TENENCIA	Nº Inmuebles	Sup en m2	Nº Inmuebles
DESTINACIONES	45	944074,24	3	39,46
USO ONEROSO	1	509,68		
USO GRATUITO	6	3590,56	1	1,79
ARRIENDOS	2	2378,36		
RADICACIONES Y PERMISOS DE OCUPACIÓN			1	50
TENENCIA IRREGULAR PÚBLICA	11	6198,48		
TOTAL	65	956751,32	5	91,25

Información Semestral de la Propiedad Fiscal Administrada

Semestre:

segundo semestre 2008

Resumen por tenencias IX Región de La Araucanía

Comunas / Provincias	Comuna de Renaico			
	Urbanos		Rurales	
	TENENCIA	Nº Inmuebles	Sup en m2	Nº Inmuebles
DESTINACIONES	3	2598,78		
USO ONEROSO	1	17854		
USO GRATUITO	4	8818,98		
ARRIENDOS				
RADICACIONES Y PERMISOS DE OCUPACIÓN				
TENENCIA IRREGULAR PÚBLICA	2	3996		
TOTAL	10	33267,76		

Información Semestral de la Propiedad Fiscal Administrada

Semestre:

segundo semestre 2008

Resumen por tenencias IX Región de La Araucanía

Comunas / Provincias	Comuna de Collipulli			
	Urbanos		Rurales	
	TENENCIA	Nº Inmuebles	Sup en m2	Nº Inmuebles
DESTINACIONES	7	8926,06	3	20
USO ONEROSO				
USO GRATUITO	2	443,76		
ARRIENDOS			7	4,427
RADICACIONES Y PERMISOS DE OCUPACIÓN				
TENENCIA IRREGULAR PÚBLICA	1	2500	2	28,99
TOTAL	10	11869,82	12	53,417

Información Semestral de la Propiedad Fiscal Administrada

Semestre:

segundo semestre 2008

Resumen por tenencias IX Región de La Araucanía

Comunas / Provincias	Comuna de Lonquimay			
	Urbanos		Rurales	
TENENCIA	Nº Inmuebles	Sup en m2	Nº Inmuebles	Sup en has
DESTINACIONES	4	377510	7	69,25
USO ONEROSO				
USO GRATUITO	1	1180	3	3,67
ARRIENDOS	1	1560	2	1,57
RADICACIONES Y PERMISOS DE OCUPACIÓN				
TENENCIA IRREGULAR PÚBLICA	3	8155	2	1,14
TOTAL	9	388405	14	75,63

Información Semestral de la Propiedad Fiscal Administrada

Semestre:

segundo semestre 2008

Resumen por tenencias IX Región de La Araucanía

Comunas / Provincias	Comuna de Curacautín			
	Urbanos		Rurales	
TENENCIA	Nº Inmuebles	Sup en m2	Nº Inmuebles	Sup en has
DESTINACIONES	7	39558,45		
USO ONEROSO				
USO GRATUITO	6	18382,91	2	3,46
ARRIENDOS	3	1193,84	3	5,55
RADICACIONES Y PERMISOS DE OCUPACIÓN				
TENENCIA IRREGULAR PÚBLICA	32	752,11		
TOTAL	48	59887,31	5	9,01

Información Semestral de la Propiedad Fiscal Administrada

Semestre:

segundo semestre 2008

Resumen por tenencias IX Región de La Araucanía

Comunas / Provincias	Comuna de Ercilla			
	Urbanos		Rurales	
TENENCIA	Nº Inmuebles	Sup en m2	Nº Inmuebles	Sup en has
DESTINACIONES	5	11284,8		
USO ONEROSO	1	448		
USO GRATUITO	2	1978,85	1	1,36
ARRIENDOS				
RADICACIONES Y PERMISOS DE OCUPACIÓN				
TENENCIA IRREGULAR PÚBLICA	1	7500		
TOTAL	9	21211,65	1	1,36

Información Semestral de la Propiedad Fiscal Administrada

Semestre:

segundo semestre 2008

Resumen por tenencias IX Región de La Araucanía

Comunas / Provincias	Comuna de Victoria			
	Urbanos		Rurales	
	TENENCIA	Nº Inmuebles	Sup en m2	Nº Inmuebles
DESTINACIONES	19	541149,52	5	1307,1
USO ONEROSO				
USO GRATUITO	2	1490,13		
ARRIENDOS				
RADICACIONES Y PERMISOS DE OCUPACIÓN	1	206		
TENENCIA IRREGULAR PÚBLICA	2	2528,82	1	0,25
TOTAL	24	545374,47	6	1307,35

Información Semestral de la Propiedad Fiscal Administrada

Semestre:

segundo semestre 2008

Resumen por tenencias IX Región de La Araucanía

Comunas / Provincias	Comuna de Traiguén			
	Urbanos		Rurales	
	TENENCIA	Nº Inmuebles	Sup en m2	Nº Inmuebles
DESTINACIONES	15	15949,79	4	457,68
USO ONEROSO				
USO GRATUITO	8	12639,61		
ARRIENDOS				
RADICACIONES Y PERMISOS DE OCUPACIÓN				
TENENCIA IRREGULAR PÚBLICA	6	1324,72		
TOTAL	29	29914,12	4	457,68

Información Semestral de la Propiedad Fiscal Administrada

Semestre:

segundo semestre 2008

Resumen por tenencias IX Región de La Araucanía

Comunas / Provincias	Comuna de Lumaco			
	Urbanos		Rurales	
	TENENCIA	Nº Inmuebles	Sup en m2	Nº Inmuebles
DESTINACIONES	3	18850	2	0,64
USO ONEROSO				
USO GRATUITO				
ARRIENDOS				
RADICACIONES Y PERMISOS DE OCUPACIÓN				
TENENCIA IRREGULAR PÚBLICA	1	10000		
TOTAL	4	28850	2	0,64

Información Semestral de la Propiedad Fiscal Administrada

Semestre:

segundo semestre 2008

Resumen por tenencias IX Región de La Araucanía

Comunas / Provincias	Comuna de Purén			
	Urbanos		Rurales	
	TENENCIA	Nº Inmuebles	Sup en m2	Nº Inmuebles
DESTINACIONES	3	2426		
USO ONEROSO				
USO GRATUITO				
ARRIENDOS				
RADICACIONES Y PERMISOS DE OCUPACIÓN			3	78,6
TENENCIA IRREGULAR PÚBLICA	3	8050		
TOTAL	6	10476	3	78,6

Información Semestral de la Propiedad Fiscal Administrada

Semestre:

segundo semestre 2008

Resumen por tenencias IX Región de La Araucanía

Comunas / Provincias	Comuna de Los Sauces			
	Urbanos		Rurales	
	TENENCIA	Nº Inmuebles	Sup en m2	Nº Inmuebles
DESTINACIONES	1	1250		
USO ONEROSO				
USO GRATUITO				
ARRIENDOS				
RADICACIONES Y PERMISOS DE OCUPACIÓN				
TENENCIA IRREGULAR PÚBLICA				
TOTAL	1	1250		

Información Semestral de la Propiedad Fiscal Administrada

Semestre:

segundo semestre 2008

Resumen por tenencias IX Región de La Araucanía

Comunas / Provincias	Provincia de Malleco			
	Urbanos		Rurales	
	TENENCIA	Nº Inmuebles	Sup en m2	Nº Inmuebles
DESTINACIONES	112	1963577,64	24	1894,13
USO ONEROSO	3	18811,68		
USO GRATUITO	31	48524,8	7	10,28
ARRIENDOS	6	5132,2	12	11,547
RADICACIONES Y PERMISOS DE OCUPACIÓN	1	206	4	128,6
TENENCIA IRREGULAR PÚBLICA	62	51005,13	5	30,38
TOTAL	215	2087257,45	52	2074,937

Información Semestral de la Propiedad Fiscal Administrada

Semestre:

segundo semestre 2008

Resumen por tenencias IX Región de La Araucanía

Comunas / Provincias	Comuna de Temuco			
	Urbanos		Rurales	
	TENENCIA	Nº Inmuebles	Sup en m2	Nº Inmuebles
DESTINACIONES	231	785248,49	5	64,1
USO ONEROSO	2	327,68		
USO GRATUITO	26	221907,99		
ARRIENDOS	4	1851,04		
RADICACIONES Y PERMISOS DE OCUPACIÓN				
TENENCIA IRREGULAR PÚBLICA	26	28940,96	1	20,35
TOTAL	289	1038276,16	6	84,45

Información Semestral de la Propiedad Fiscal Administrada

Semestre:

segundo semestre 2008

Resumen por tenencias IX Región de La Araucanía

Comunas / Provincias	Comuna de Lautaro			
	Urbanos		Rurales	
	TENENCIA	Nº Inmuebles	Sup en m2	Nº Inmuebles
DESTINACIONES	6	8339,96	3	38,93
USO ONEROSO	1	254,88		
USO GRATUITO	9	6203,86		
ARRIENDOS	1	641,8		
RADICACIONES Y PERMISOS DE OCUPACIÓN				
TENENCIA IRREGULAR PÚBLICA	6	5899,89	2	0,86
TOTAL	23	21340,39	5	39,79

Información Semestral de la Propiedad Fiscal Administrada

Semestre:

segundo semestre 2008

Resumen por tenencias IX Región de La Araucanía

Comunas / Provincias	Comuna de Perquenco			
	Urbanos		Rurales	
	TENENCIA	Nº Inmuebles	Sup en m2	Nº Inmuebles
DESTINACIONES	1	5000		
USO ONEROSO				
USO GRATUITO				
ARRIENDOS	1	701,32	1	4,75
RADICACIONES Y PERMISOS DE OCUPACIÓN				
TENENCIA IRREGULAR PÚBLICA				
TOTAL	2	5701,32	1	4,75

Información Semestral de la Propiedad Fiscal Administrada

Semestre:

segundo semestre 2008

Resumen por tenencias IX Región de La Araucanía

Comunas / Provincias	Comuna de Vilcún			
	Urbanos		Rurales	
	TENENCIA	Nº Inmuebles	Sup en m2	Nº Inmuebles
DESTINACIONES	11	22304,5	7	1060,24
USO ONEROSO				
USO GRATUITO	1	567,5	1	2
ARRIENDOS	1	470,11	2	86,43
RADICACIONES Y PERMISOS DE OCUPACIÓN				
TENENCIA IRREGULAR PÚBLICA	1	348,89	1	0,12
TOTAL	14	23691	11	1148,79

Información Semestral de la Propiedad Fiscal Administrada

Semestre:

segundo semestre 2008

Resumen por tenencias IX Región de La Araucanía

Comunas / Provincias	Comuna de Cunco			
	Urbanos		Rurales	
	TENENCIA	Nº Inmuebles	Sup en m2	Nº Inmuebles
DESTINACIONES	3	17602,59		
USO ONEROSO				
USO GRATUITO			1	5,3
ARRIENDOS			1	126
RADICACIONES Y PERMISOS DE OCUPACIÓN				
TENENCIA IRREGULAR PÚBLICA	4	8750	2	5,91
TOTAL	7	26352,59	4	137,21

Información Semestral de la Propiedad Fiscal Administrada

Semestre:

segundo semestre 2008

Resumen por tenencias IX Región de La Araucanía

Comunas / Provincias	Comuna de Melipeuco			
	Urbanos		Rurales	
	TENENCIA	Nº Inmuebles	Sup en m2	Nº Inmuebles
DESTINACIONES	3	9519,52	3	3,1
USO ONEROSO				
USO GRATUITO				
ARRIENDOS				
RADICACIONES Y PERMISOS DE OCUPACIÓN				
TENENCIA IRREGULAR PÚBLICA	1	134,05	1	2
TOTAL	4	9653,57	4	5,1

Información Semestral de la Propiedad Fiscal Administrada

Semestre:

segundo semestre 2008

Resumen por tenencias IX Región de La Araucanía

Comunas / Provincias	Comuna de Curarrehue			
	Urbanos		Rurales	
TENENCIA	Nº Inmuebles	Sup en m2	Nº Inmuebles	Sup en has
DESTINACIONES			5	25,45
USO ONEROSO				
USO GRATUITO				
ARRIENDOS				
RADICACIONES Y PERMISOS DE OCUPACIÓN				
TENENCIA IRREGULAR PÚBLICA	1	5700		
TOTAL	1	5700	5	25,45

Información Semestral de la Propiedad Fiscal Administrada

Semestre:

segundo semestre 2008

Resumen por tenencias IX Región de La Araucanía

Comunas / Provincias	Comuna de Pucón			
	Urbanos		Rurales	
TENENCIA	Nº Inmuebles	Sup en m2	Nº Inmuebles	Sup en has
DESTINACIONES	7	20023,99	4	268,88
USO ONEROSO				
USO GRATUITO	1	817,74		
ARRIENDOS				
RADICACIONES Y PERMISOS DE OCUPACIÓN				
TENENCIA IRREGULAR PÚBLICA	1	102,34		
TOTAL	9	20944,07	4	268,88

Información Semestral de la Propiedad Fiscal Administrada

Semestre:

segundo semestre 2008

Resumen por tenencias IX Región de La Araucanía

Comunas / Provincias	Comuna de Villarrica			
	Urbanos		Rurales	
TENENCIA	Nº Inmuebles	Sup en m2	Nº Inmuebles	Sup en has
DESTINACIONES	16	56771,24	2	9,63
USO ONEROSO				
USO GRATUITO	4	75757,01		
ARRIENDOS	6	5485,28		
RADICACIONES Y PERMISOS DE OCUPACIÓN				
TENENCIA IRREGULAR PÚBLICA	4	3060,22	1	3,55
TOTAL	30	141073,75	3	13,18

Información Semestral de la Propiedad Fiscal Administrada

Semestre:

segundo semestre 2008

Resumen por tenencias IX Región de La Araucanía

Comunas / Provincias	Comuna de Freire			
	Urbanos		Rurales	
	TENENCIA	Nº Inmuebles	Sup en m2	Nº Inmuebles
DESTINACIONES	4	6425	2	3,7
USO ONEROSO				
USO GRATUITO				
ARRIENDOS			1	0,08
RADICACIONES Y PERMISOS DE OCUPACIÓN				
TENENCIA IRREGULAR PÚBLICA				
TOTAL	4	6425	3	3,78

Información Semestral de la Propiedad Fiscal Administrada

Semestre:

segundo semestre 2008

Resumen por tenencias IX Región de La Araucanía

Comunas / Provincias	Comuna de Pitrufquén			
	Urbanos		Rurales	
	TENENCIA	Nº Inmuebles	Sup en m2	Nº Inmuebles
DESTINACIONES	4	13342,96		
USO ONEROSO				
USO GRATUITO	5	14002,23		
ARRIENDOS			1	0,026
RADICACIONES Y PERMISOS DE OCUPACIÓN				
TENENCIA IRREGULAR PÚBLICA	4	24203,9	1	2,73
TOTAL	13	51549,09	2	2,756

Información Semestral de la Propiedad Fiscal Administrada

Semestre:

segundo semestre 2008

Resumen por tenencias IX Región de La Araucanía

Comunas / Provincias	Comuna de Gorbea			
	Urbanos		Rurales	
	TENENCIA	Nº Inmuebles	Sup en m2	Nº Inmuebles
DESTINACIONES	4	13574,82		
USO ONEROSO			2	1,93
USO GRATUITO	5	366,02		
ARRIENDOS				
RADICACIONES Y PERMISOS DE OCUPACIÓN				
TENENCIA IRREGULAR PÚBLICA	3	5878,75	1	0,15
TOTAL	12	19819,59	3	2,08

Información Semestral de la Propiedad Fiscal Administrada

Semestre:

segundo semestre 2008

Resumen por tenencias IX Región de La Araucanía

Comunas / Provincias	Comuna de Loncoche			
	Urbanos		Rurales	
	TENENCIA	Nº Inmuebles	Sup en m2	Nº Inmuebles
DESTINACIONES	5	21087		
USO ONEROSO				
USO GRATUITO	1	1250		
ARRIENDOS			2	4,169
RADICACIONES Y PERMISOS DE OCUPACIÓN				
TENENCIA IRREGULAR PÚBLICA			5	3
TOTAL	6	22337	7	7,169

Información Semestral de la Propiedad Fiscal Administrada

Semestre:

segundo semestre 2008

Resumen por tenencias IX Región de La Araucanía

Comunas / Provincias	Comuna de Toltén			
	Urbanos		Rurales	
	TENENCIA	Nº Inmuebles	Sup en m2	Nº Inmuebles
DESTINACIONES	5	8209	3	1,46
USO ONEROSO				
USO GRATUITO	1	1310	1	86,5
ARRIENDOS				
RADICACIONES Y PERMISOS DE OCUPACIÓN				
TENENCIA IRREGULAR PÚBLICA	1	5425		
TOTAL	7	14944	4	87,96

Información Semestral de la Propiedad Fiscal Administrada

Semestre:

segundo semestre 2008

Resumen por tenencias IX Región de La Araucanía

Comunas / Provincias	Comuna de Teodoro Schmidt			
	Urbanos		Rurales	
	TENENCIA	Nº Inmuebles	Sup en m2	Nº Inmuebles
DESTINACIONES	2	2630,5	1	393,62
USO ONEROSO				
USO GRATUITO				
ARRIENDOS			1	0,23
RADICACIONES Y PERMISOS DE OCUPACIÓN				
TENENCIA IRREGULAR PÚBLICA	1	2600		
TOTAL	3	5230,5	2	393,85

Información Semestral de la Propiedad Fiscal Administrada

Semestre:

segundo semestre 2008

Resumen por tenencias IX Región de La Araucanía

Comunas / Provincias	Comuna de Saavedra			
	Urbanos		Rurales	
	TENENCIA	Nº Inmuebles	Sup en m2	Nº Inmuebles
DESTINACIONES	2	9144,52	2	0,71
USO ONEROSO				
USO GRATUITO			1	1,5
ARRIENDOS				
RADICACIONES Y PERMISOS DE OCUPACIÓN				
TENENCIA IRREGULAR PÚBLICA	1	19,53		
TOTAL	3	9164,05	3	2,21

Información Semestral de la Propiedad Fiscal Administrada

Semestre:

segundo semestre 2008

Resumen por tenencias IX Región de La Araucanía

Comunas / Provincias	Comuna de Carahue			
	Urbanos		Rurales	
	TENENCIA	Nº Inmuebles	Sup en m2	Nº Inmuebles
DESTINACIONES	4	6528,37	3	25,05
USO ONEROSO	2	535,99		
USO GRATUITO	3	559,01	1	0,75
ARRIENDOS	1	216,6	2	32,68
RADICACIONES Y PERMISOS DE OCUPACIÓN				
TENENCIA IRREGULAR PÚBLICA	2	1508,4	2	3,14
TOTAL	12	9348,37	8	61,62

Información Semestral de la Propiedad Fiscal Administrada

Semestre:

segundo semestre 2008

Resumen por tenencias IX Región de La Araucanía

Comunas / Provincias	Comuna de Nueva Imperial			
	Urbanos		Rurales	
	TENENCIA	Nº Inmuebles	Sup en m2	Nº Inmuebles
DESTINACIONES	13	17651,04	6	17,22
USO ONEROSO				
USO GRATUITO	2	29827		
ARRIENDOS				
RADICACIONES Y PERMISOS DE OCUPACIÓN				
TENENCIA IRREGULAR PÚBLICA	2	1425	8	12,02
TOTAL	17	48903,04	14	29,24

Información Semestral de la Propiedad Fiscal Administrada

Semestre:

segundo semestre 2008

Resumen por tenencias IX Región de La Araucanía

Comunas / Provincias	Comuna de Galvarino			
	Urbanos		Rurales	
	TENENCIA	Nº Inmuebles	Sup en m2	Nº Inmuebles
DESTINACIONES	2	2626		
USO ONEROSO	1	33,06		
USO GRATUITO				
ARRIENDOS				
RADICACIONES Y PERMISOS DE OCUPACIÓN				
TENENCIA IRREGULAR PÚBLICA			1	0,25
TOTAL	3	2659,06	1	0,25

Información Semestral de la Propiedad Fiscal Administrada

Semestre:

segundo semestre 2008

Resumen por tenencias IX Región de La Araucanía

Comunas / Provincias	Comuna de Padre Las Casas			
	Urbanos		Rurales	
	TENENCIA	Nº Inmuebles	Sup en m2	Nº Inmuebles
DESTINACIONES	1	871,68	1	266,01
USO ONEROSO				
USO GRATUITO				
ARRIENDOS				
RADICACIONES Y PERMISOS DE OCUPACIÓN				
TENENCIA IRREGULAR PÚBLICA			3	4,363
TOTAL	1	871,68	4	270,373

Información Semestral de la Propiedad Fiscal Administrada

Semestre:

segundo semestre 2008

Resumen por tenencias IX Región de La Araucanía

Comunas / Provincias	Comuna de Chol-chol			
	Urbanos		Rurales	
	TENENCIA	Nº Inmuebles	Sup en m2	Nº Inmuebles
DESTINACIONES	1	1250		
USO ONEROSO				
USO GRATUITO	1	10000		
ARRIENDOS				
RADICACIONES Y PERMISOS DE OCUPACIÓN				
TENENCIA IRREGULAR PÚBLICA	1		1	0,56
TOTAL	3	11250	1	0,56

Información Semestral de la Propiedad Fiscal Administrada

Semestre:

segundo semestre 2008

Resumen por tenencias IX Región de La Araucanía

Comunas / Provincias	Provincia de Cautín			
	Urbanos		Rurales	
	TENENCIA	Nº Inmuebles	Sup en m2	Nº Inmuebles
DESTINACIONES	325	1028151,18	47	2178,1
USO ONEROSO	6	1151,61	2	1,93
USO GRATUITO	59	362568,36	5	96,05
ARRIENDOS	14	9366,15	11	254,365
RADICACIONES Y PERMISOS DE OCUPACIÓN				
TENENCIA IRREGULAR PÚBLICA	59	93996,93	30	59,003
TOTAL	463	1495234,23	95	2589,448

Información Semestral de la Propiedad Fiscal Administrada

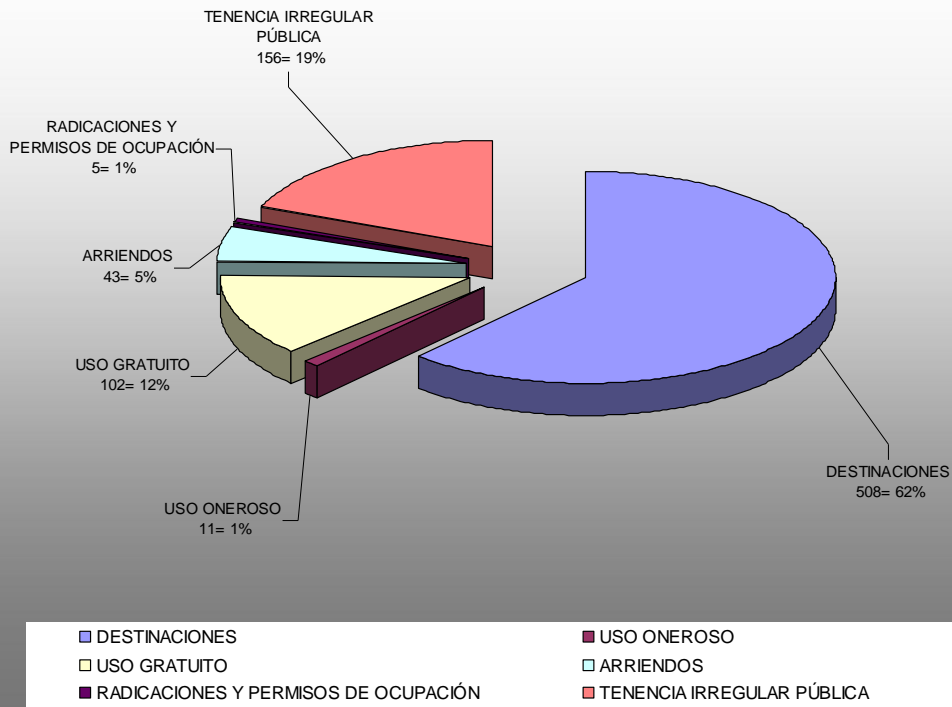
Semestre:

segundo semestre 2008

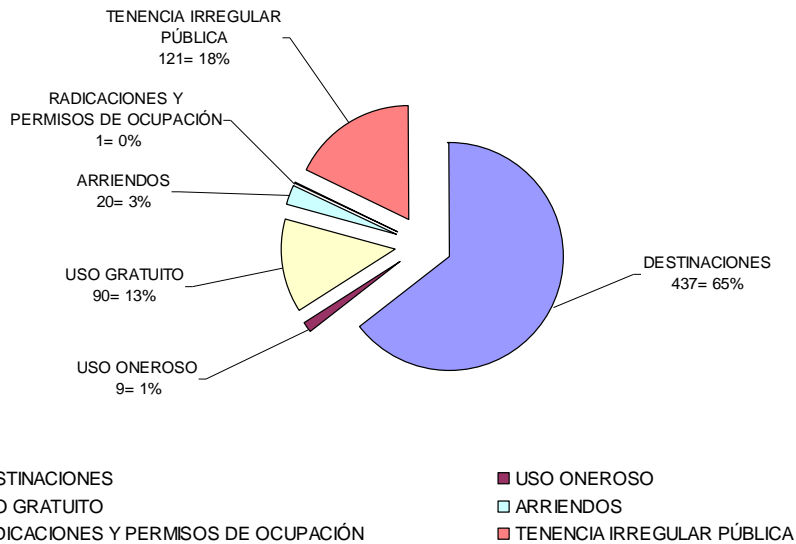
Resumen por tenencias IX Región de La Araucanía

Comunas / Provincias	Total Administraciones IX Región			
	Urbanos		Rurales	
	TENENCIA	Nº Inmuebles	Sup en m2	Nº Inmuebles
DESTINACIONES	437	2991728,82	71	4072,23
USO ONEROSO	9	19963,29	2	1,93
USO GRATUITO	90	411093,16	12	106,33
ARRIENDOS	20	14498,35	23	265,912
RADICACIONES Y PERMISOS DE OCUPACIÓN	1	206	4	128,6
TENENCIA IRREGULAR PÚBLICA	121	145002,06	35	89,383
TOTAL	678	3582491,68	147	4664,385

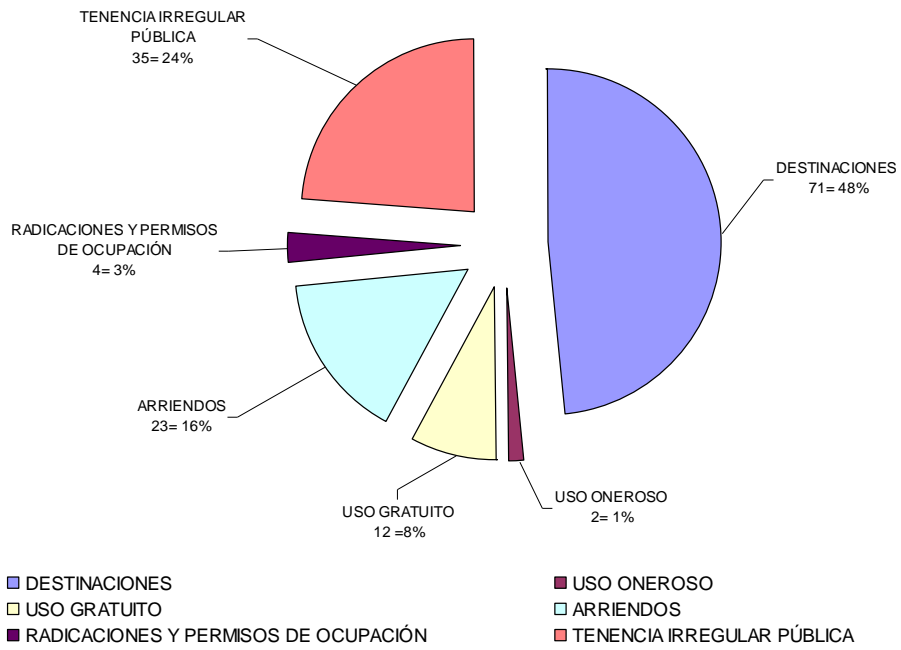
RESUMEN DE ADMINISTRACIONES SEGUN TENENCIA DE INMUEBLES URBANOS Y RURALES EN LA REGION DE LA ARAUCANIA AL 2° SEMESTRE DE 2008



RESUMEN DE ADMINISTRACIONES SEGUN TENENCIA DE INMUEBLES URBANOS EN LA REGION DE LA ARAUCANIA AL 2° SEMESTRE DE 2008



RESUMEN DE ADMINISTRACIONES SEGUN TENENCIA DE INMUEBLES RURALES EN LA REGION DE LA ARAUCANIA AL 2° SEMESTRE DE 2008



XIV REGION DE LOS RIOS

Información Semestral de la Propiedad Fiscal Administrada

Semestre:

2do de 2008

Resumen por tenencias XIV Región de Los Ríos

Comunas / Provincias	Comuna de Valdivia			
	Urbanos		Rurales	
TENENCIA	Nº Inmuebles	Sup en m2	Nº Inmuebles	Sup en has
DESTINACIONES	64	517284,76	9	366,17
USO ONEROSO				
USO GRATUITO	7	15613,52	1	1277,03
ARRIENDOS	1	61,68		
RADICACIONES Y PERMISOS DE OCUPACIÓN				
TENENCIA IRREGULAR PÚBLICA	33	88541,24	1	1,03
TOTAL	105	621501,2	11	1644,23

Información Semestral de la Propiedad Fiscal Administrada

Semestre:

2do de 2008

Resumen por tenencias XIV Región de Los Ríos

Comunas / Provincias	Comuna de Mariquina			
	Urbanos		Rurales	
TENENCIA	Nº Inmuebles	Sup en m2	Nº Inmuebles	Sup en has
DESTINACIONES	7	5838,49	4	192,36
USO ONEROSO				
USO GRATUITO	4	3633,69	2	0,059619
ARRIENDOS	7	2435,2		
RADICACIONES Y PERMISOS DE OCUPACIÓN				
TENENCIA IRREGULAR PÚBLICA	1	3648	6	5,708
TOTAL	19	15555,38	12	198,127619

Información Semestral de la Propiedad Fiscal Administrada

Semestre:

2do de 2008

Resumen por tenencias XIV Región de Los Ríos

Comunas / Provincias	Comuna de Lanco			
	Urbanos		Rurales	
TENENCIA	Nº Inmuebles	Sup en m2	Nº Inmuebles	Sup en has
DESTINACIONES	3	8204,67	1	0,78
USO ONEROSO				
USO GRATUITO				
ARRIENDOS				
RADICACIONES Y PERMISOS DE OCUPACIÓN				
TENENCIA IRREGULAR PÚBLICA			1	0,967
TOTAL	3	8204,67	2	1,747

Información Semestral de la Propiedad Fiscal Administrada

Semestre:

2do de 2008

Resumen por tenencias XIV Región de Los Ríos

Comunas / Provincias	Comuna de Los Lagos			
	Urbanos		Rurales	
TENENCIA	Nº Inmuebles	Sup en m2	Nº Inmuebles	Sup en has
DESTINACIONES	2	5910,49	2	1102,18
USO ONEROSO				
USO GRATUITO				
ARRIENDOS				
RADICACIONES Y PERMISOS DE OCUPACIÓN				
TENENCIA IRREGULAR PÚBLICA	1	7399,44		
TOTAL	3	13309,93	2	1102,18

Información Semestral de la Propiedad Fiscal Administrada

Semestre:

2do de 2008

Resumen por tenencias XIV Región de Los Ríos

Comunas / Provincias	Comuna de Futrono			
	Urbanos		Rurales	
TENENCIA	Nº Inmuebles	Sup en m2	Nº Inmuebles	Sup en has
DESTINACIONES	1	10356,8	1	2,06
USO ONEROSO				
USO GRATUITO			1	0,24
ARRIENDOS				
RADICACIONES Y PERMISOS DE OCUPACIÓN				
TENENCIA IRREGULAR PÚBLICA	1	1008	3	4,84
TOTAL	2	11364,8	5	7,14

Información Semestral de la Propiedad Fiscal Administrada

Semestre:

2do de 2008

Resumen por tenencias XIV Región de Los Ríos

Comunas / Provincias	Comuna de Corral			
	Urbanos		Rurales	
TENENCIA	Nº Inmuebles	Sup en m2	Nº Inmuebles	Sup en has
DESTINACIONES	2	3437,57	2	3807
USO ONEROSO				
USO GRATUITO	3	731,17	3	1,25
ARRIENDOS	2	585,71		
RADICACIONES Y PERMISOS DE OCUPACIÓN				
TENENCIA IRREGULAR PÚBLICA	4	6425,92	2	6530,75
TOTAL	11	11180,37	7	10339

Información Semestral de la Propiedad Fiscal Administrada

Semestre:

2do de 2008

Resumen por tenencias XIV Región de Los Ríos

Comunas / Provincias	Comuna de Máfil			
	Urbanos		Rurales	
TENENCIA	Nº Inmuebles	Sup en m2	Nº Inmuebles	Sup en has
DESTINACIONES	2	10652,24	1	872,2
USO ONEROSO				
USO GRATUITO	1	751		
ARRIENDOS				
RADICACIONES Y PERMISOS DE OCUPACIÓN				
TENENCIA IRREGULAR PÚBLICA	1	751		
TOTAL	4	12154,24	1	872,2

Información Semestral de la Propiedad Fiscal Administrada

Semestre:

2do de 2008

Resumen por tenencias XIV Región de Los Ríos

Comunas / Provincias	Comuna de Panguipulli			
	Urbanos		Rurales	
TENENCIA	Nº Inmuebles	Sup en m2	Nº Inmuebles	Sup en has
DESTINACIONES	4	54194,5	6	1407,37
USO ONEROSO				
USO GRATUITO	2	149,35	5	3,63
ARRIENDOS	1	311,7	2	0,27
RADICACIONES Y PERMISOS DE OCUPACIÓN				
TENENCIA IRREGULAR PÚBLICA	7	9067,42	6	3,292
TOTAL	14	63722,97	19	1414,562

Información Semestral de la Propiedad Fiscal Administrada

Semestre:

2do de 2008

Resumen por tenencias XIV Región de Los Ríos

Comunas / Provincias	Comuna de La Unión			
	Urbanos		Rurales	
TENENCIA	Nº Inmuebles	Sup en m2	Nº Inmuebles	Sup en has
DESTINACIONES	13	155534,15	5	43,34
USO ONEROSO				
USO GRATUITO	1	488,91		
ARRIENDOS			1	0,7
RADICACIONES Y PERMISOS DE OCUPACIÓN				
TENENCIA IRREGULAR PÚBLICA	4	9117,09	4	869,05
TOTAL	18	165140,15	10	913,09

Información Semestral de la Propiedad Fiscal Administrada

Semestre:

2do de 2008

Resumen por tenencias XIV Región de Los Ríos

Comunas / Provincias	Comuna de Paillaco			
	Urbanos		Rurales	
TENENCIA	Nº Inmuebles	Sup en m2	Nº Inmuebles	Sup en has
DESTINACIONES	6	13561,83	3	1,419
USO ONEROSO				
USO GRATUITO				
ARRIENDOS				
RADICACIONES Y PERMISOS DE OCUPACIÓN				
TENENCIA IRREGULAR PÚBLICA	5	308,32		
TOTAL	11	13870,15	3	1,419

Información Semestral de la Propiedad Fiscal Administrada

Semestre:

2do de 2008

Resumen por tenencias XIV Región de Los Ríos

Comunas / Provincias	Comuna de Río Bueno			
	Urbanos		Rurales	
TENENCIA	Nº Inmuebles	Sup en m2	Nº Inmuebles	Sup en has
DESTINACIONES	5	18241,33	2	2,29
USO ONEROSO				
USO GRATUITO				
ARRIENDOS				
RADICACIONES Y PERMISOS DE OCUPACIÓN				
TENENCIA IRREGULAR PÚBLICA			2	1,31
TOTAL	5	18241,33	4	3,6

Información Semestral de la Propiedad Fiscal Administrada

Semestre:

2do de 2008

Resumen por tenencias XIV Región de Los Ríos

Comunas / Provincias	Comuna de Lago Ranco			
	Urbanos		Rurales	
TENENCIA	Nº Inmuebles	Sup en m2	Nº Inmuebles	Sup en has
DESTINACIONES	1	1785	4	1719,25
USO ONEROSO				
USO GRATUITO			1	0,96
ARRIENDOS			2	1,57
RADICACIONES Y PERMISOS DE OCUPACIÓN				
TENENCIA IRREGULAR PÚBLICA			5	3,71
TOTAL	1	1785	12	1725,49

Información Semestral de la Propiedad Fiscal Administrada


Semestre:

2do de 2008

Resumen por tenencias XIV Región de Los Ríos

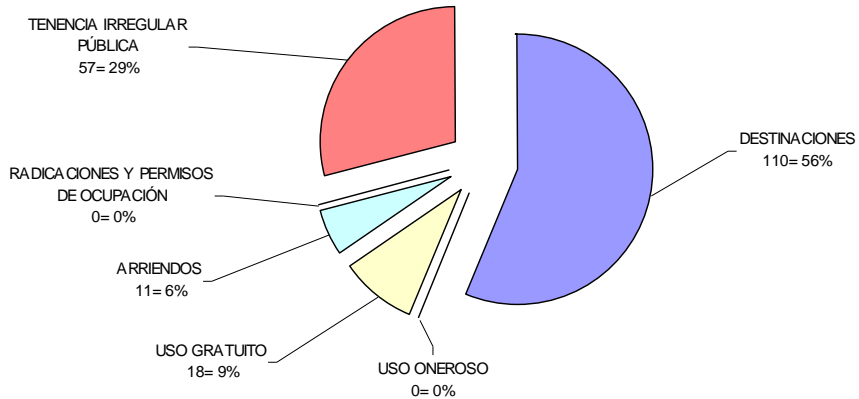
Comunas / Provincias	Total de Administraciones XIV Región de Los Ríos			
	Urbanos		Rurales	
TENENCIA	Nº Inmuebles	Sup en m2	Nº Inmuebles	Sup en has
DESTINACIONES	110	805001,83	40	9516,419
USO ONEROSO				
USO GRATUITO	18	21367,64	13	1283,16962
ARRIENDOS	11	3394,29	5	2,54
RADICACIONES Y PERMISOS DE OCUPACIÓN				
TENENCIA IRREGULAR PÚBLICA	57	126266,43	30	7420,657
TOTAL	196	956030,19	88	18222,7856

RESUMEN DE ADMINISTRACIONES SEGUN TENENCIA DE INMUEBLES URBANOS Y RURALES EN LA REGION DE LOS RIOS AL 2° SEMESTRE DE 2009



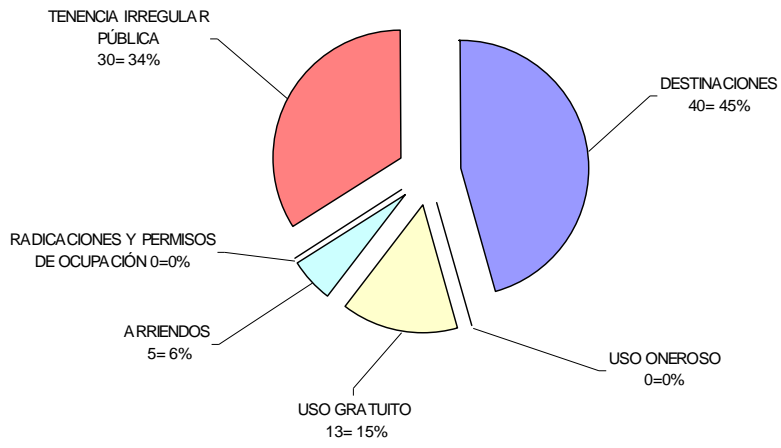
- | | |
|--|------------------------------|
| ■ DESTINACIONES | ■ USO ONEROSO |
| ■ USO GRATUITO | ■ ARRIENDOS |
| ■ RADICACIONES Y PERMISOS DE OCUPACIÓN | ■ TENENCIA IRREGULAR PÚBLICA |

RESUMEN DE ADMINISTRACIONES SEGUN TENENCIA DE INMUEBLES URBANOS EN LA REGION DE LOS RIOS AL 2° SEMESTRE DE 2008



- | | |
|--|------------------------------|
| ■ DESTINACIONES | ■ USO ONEROSO |
| ■ USO GRATUITO | ■ ARRIENDOS |
| ■ RADICACIONES Y PERMISOS DE OCUPACIÓN | ■ TENENCIA IRREGULAR PÚBLICA |

RESUMEN DE ADMINISTRACIONES SEGUN TENENCIA DE INMUEBLES RURALES EN LA REGION DE LOS RIOS AL 2° SEMESTRE DE 2008



- DESTINACIONES
- USO GRATUITO
- RADICACIONES Y PERMISOS DE OCUPACIÓN
- USO ONEROSO
- ARRIENDOS
- TENENCIA IRREGULAR PÚBLICA

X REGION DE LOS LAGOS

Información Semestral de la Propiedad Fiscal Administrada

Semestre:

Segundo de 2008

Resumen por tenencias X Región de Los Lagos

Comunas / Provincias	Comuna de Osorno			
	Urbanos		Rurales	
TENENCIA	Nº Inmuebles	Sup en m2	Nº Inmuebles	Sup en has
DESTINACIONES	61	198989,7	6	123,7
USO ONEROSO	11	5352,42		
USO GRATUITO	13	6055,52		
ARRIENDOS	2	3426,11		
RADICACIONES Y PERMISOS DE OCUPACIÓN				
TENENCIA IRREGULAR PÚBLICA				
TOTAL	87	213823,7	6	123,7

Información Semestral de la Propiedad Fiscal Administrada

Semestre:

Segundo de 2008

Resumen por tenencias X Región de Los Lagos

Comunas / Provincias	Comuna de San Pablo			
	Urbanos		Rurales	
TENENCIA	Nº Inmuebles	Sup en m2	Nº Inmuebles	Sup en has
DESTINACIONES	1	653,94	3	0,64
USO ONEROSO				
USO GRATUITO				
ARRIENDOS				
RADICACIONES Y PERMISOS DE OCUPACIÓN				
TENENCIA IRREGULAR PÚBLICA				
TOTAL	1	653,94	3	0,64

Información Semestral de la Propiedad Fiscal Administrada

Semestre:

Segundo de 2008

Resumen por tenencias X Región de Los Lagos

Comunas / Provincias	Comuna de Puerto Octay			
	Urbanos		Rurales	
TENENCIA	Nº Inmuebles	Sup en m2	Nº Inmuebles	Sup en has
DESTINACIONES	6	42308,5	1	1,03
USO ONEROSO				
USO GRATUITO	1	838,7		
ARRIENDOS				
RADICACIONES Y PERMISOS DE OCUPACIÓN				
TENENCIA IRREGULAR PÚBLICA				
TOTAL	7	43147,2	1	1,03

Información Semestral de la Propiedad Fiscal Administrada

Semestre:

Segundo de 2008

Resumen por tenencias X Región de Los Lagos

Comunas / Provincias	Comuna de Purranque			
	Urbanos		Rurales	
TENENCIA	Nº Inmuebles	Sup en m2	Nº Inmuebles	Sup en has
DESTINACIONES	3	5916,64	2	0,1481
USO ONEROSO	2	2744,5		
USO GRATUITO	2	2744,5		
ARRIENDOS				
RADICACIONES Y PERMISOS DE OCUPACIÓN				
TENENCIA IRREGULAR PÚBLICA	1	1071	1	0,2
TOTAL	8	12476,64	3	0,3481

Información Semestral de la Propiedad Fiscal Administrada

Semestre:

Segundo de 2008

Resumen por tenencias X Región de Los Lagos

Comunas / Provincias	Comuna de Río Negro			
	Urbanos		Rurales	
TENENCIA	Nº Inmuebles	Sup en m2	Nº Inmuebles	Sup en has
DESTINACIONES	8	15062,21	2	68,37
USO ONEROSO	3	2419,8	1	3,17
USO GRATUITO	3	2484,8	1	3,17
ARRIENDOS				
RADICACIONES Y PERMISOS DE OCUPACIÓN				
TENENCIA IRREGULAR PÚBLICA	2	2500		
TOTAL	16	22466,81	4	74,71

Información Semestral de la Propiedad Fiscal Administrada

Semestre:

Segundo de 2008

Resumen por tenencias X Región de Los Lagos

Comunas / Provincias	Comuna de Puyehue			
	Urbanos		Rurales	
TENENCIA	Nº Inmuebles	Sup en m2	Nº Inmuebles	Sup en has
DESTINACIONES			12	4898,63
USO ONEROSO	2	5414,25	2	1,5
USO GRATUITO	3	6575,99	1	13845,26
ARRIENDOS	1	192,65	3	0,017
RADICACIONES Y PERMISOS DE OCUPACIÓN				
TENENCIA IRREGULAR PÚBLICA				
TOTAL	6	12182,89	18	18745,407

Información Semestral de la Propiedad Fiscal Administrada

Semestre:

Segundo de 2008

Resumen por tenencias X Región de Los Lagos

Comunas / Provincias	Comuna de San Juan de La Costa			
	Urbanos		Rurales	
TENENCIA	Nº Inmuebles	Sup en m2	Nº Inmuebles	Sup en has
DESTINACIONES	1	146100	5	16,7257
USO ONEROSO			2	5519
USO GRATUITO	1	600	6	1,33903
ARRIENDOS	4	698,68	2	1,01
RADICACIONES Y PERMISOS DE OCUPACIÓN				
TENENCIA IRREGULAR PÚBLICA			1	0,8053
TOTAL	6	147398,7	16	5538,88

Información Semestral de la Propiedad Fiscal Administrada

Semestre:

Segundo de 2008

Resumen por tenencias X Región de Los Lagos

Comunas / Provincias	Provincia de Osorno			
	Urbanos		Rurales	
TENENCIA	Nº Inmuebles	Sup en m2	Nº Inmuebles	Sup en has
DESTINACIONES	80	409031	31	5109,2438
USO ONEROSO	18	15930,97	5	5523,67
USO GRATUITO	23	19299,51	8	13849,769
ARRIENDOS	7	4317,44	5	1,027
RADICACIONES Y PERMISOS DE OCUPACIÓN				
TENENCIA IRREGULAR PÚBLICA	3	3571	2	1,0053
TOTAL	131	452149,9	51	24484,715

Información Semestral de la Propiedad Fiscal Administrada

Semestre:

Segundo de 2008

Resumen por tenencias X Región de Los Lagos

Comunas / Provincias	Comuna de Puerto Montt			
	Urbanos		Rurales	
TENENCIA	Nº Inmuebles	Sup en m2	Nº Inmuebles	Sup en has
DESTINACIONES	106	381326,9	35	3056,06
USO ONEROSO	1	1933,4		
USO GRATUITO	23	25884,83	6	2,43
ARRIENDOS	8	1392,79	5	1,39
RADICACIONES Y PERMISOS DE OCUPACIÓN				
TENENCIA IRREGULAR PÚBLICA	36	127986,3	12	84,73
TOTAL	174	538524,2	58	3144,61

Información Semestral de la Propiedad Fiscal Administrada

Semestre:

Segundo de 2008

Resumen por tenencias X Región de Los Lagos

Comunas / Provincias	Comuna de Puerto Varas			
	Urbanos		Rurales	
TENENCIA	Nº Inmuebles	Sup en m2	Nº Inmuebles	Sup en has
DESTINACIONES	13	34128,65	12	2174,08
USO ONEROSO	1	3232,71		
USO GRATUITO	4	33625,75	4	5,93
ARRIENDOS	2	1000,9		
RADICACIONES Y PERMISOS DE OCUPACIÓN				
TENENCIA IRREGULAR PÚBLICA	3	22,5	3	8,23
TOTAL	23	72010,51	19	2188,24

Información Semestral de la Propiedad Fiscal Administrada

Semestre:

Segundo de 2008

Resumen por tenencias X Región de Los Lagos

Comunas / Provincias	Comuna de Cochamó			
	Urbanos		Rurales	
TENENCIA	Nº Inmuebles	Sup en m2	Nº Inmuebles	Sup en has
DESTINACIONES	1	6810	12	102,13
USO ONEROSO				
USO GRATUITO	3	22200	6	5,76
ARRIENDOS				
RADICACIONES Y PERMISOS DE OCUPACIÓN				
TENENCIA IRREGULAR PÚBLICA			14	9,883
TOTAL	4	29010	32	117,773

Información Semestral de la Propiedad Fiscal Administrada

Semestre:

Segundo de 2008

Resumen por tenencias X Región de Los Lagos

Comunas / Provincias	Comuna de Calbuco			
	Urbanos		Rurales	
TENENCIA	Nº Inmuebles	Sup en m2	Nº Inmuebles	Sup en has
DESTINACIONES	4	22900,14	3	1,29
USO ONEROSO				
USO GRATUITO	1	539	3	1,79
ARRIENDOS				
RADICACIONES Y PERMISOS DE OCUPACIÓN				
TENENCIA IRREGULAR PÚBLICA	4	18683	8	2,08
TOTAL	9	42122,14	14	5,16

Información Semestral de la Propiedad Fiscal Administrada

Semestre:

Segundo de 2008

Resumen por tenencias X Región de Los Lagos

Comunas / Provincias	Comuna de Maullín			
	Urbanos		Rurales	
TENENCIA	Nº Inmuebles	Sup en m2	Nº Inmuebles	Sup en has
DESTINACIONES	8	24271,65	5	139,77
USO ONEROSO				
USO GRATUITO	7	8711	1	2
ARRIENDOS			1	0,24
RADICACIONES Y PERMISOS DE OCUPACIÓN				
TENENCIA IRREGULAR PÚBLICA	1	260,3	17	83,8214
TOTAL	16	33242,95	24	225,8314

Información Semestral de la Propiedad Fiscal Administrada

Semestre:

Segundo de 2008

Resumen por tenencias X Región de Los Lagos

Comunas / Provincias	Comuna de Los Muermos			
	Urbanos		Rurales	
TENENCIA	Nº Inmuebles	Sup en m2	Nº Inmuebles	Sup en has
DESTINACIONES	5	23221,4	4	83,0026
USO ONEROSO				
USO GRATUITO	3	127,66	6	6,03
ARRIENDOS	1	101,3	1	0,04
RADICACIONES Y PERMISOS DE OCUPACIÓN				
TENENCIA IRREGULAR PÚBLICA	1	546,83	7	5,63
TOTAL	10	23997,19	18	94,7026

Información Semestral de la Propiedad Fiscal Administrada

Semestre:

Segundo de 2008

Resumen por tenencias X Región de Los Lagos

Comunas / Provincias	Comuna de Fresia			
	Urbanos		Rurales	
TENENCIA	Nº Inmuebles	Sup en m2	Nº Inmuebles	Sup en has
DESTINACIONES	4	7283,1	1	0,41
USO ONEROSO				
USO GRATUITO	5	2751,585	4	6,45
ARRIENDOS				
RADICACIONES Y PERMISOS DE OCUPACIÓN				
TENENCIA IRREGULAR PÚBLICA	1	53,8	2	2,04
TOTAL	10	10088,49	7	8,9

Información Semestral de la Propiedad Fiscal Administrada

Semestre:

Segundo de 2008

Resumen por tenencias X Región de Los Lagos

Comunas / Provincias	Comuna de Llanquihue			
	Urbanos		Rurales	
TENENCIA	Nº Inmuebles	Sup en m2	Nº Inmuebles	Sup en has
DESTINACIONES	3	6208,93	1	0,4
USO ONEROSO				
USO GRATUITO	3	1673,2		
ARRIENDOS	1	707,8		
RADICACIONES Y PERMISOS DE OCUPACIÓN				
TENENCIA IRREGULAR PÚBLICA			1	0,22
TOTAL	7	8589,93	2	0,62

Información Semestral de la Propiedad Fiscal Administrada

Semestre:

Segundo de 2008

Resumen por tenencias X Región de Los Lagos

Comunas / Provincias	Comuna de Frutillar			
	Urbanos		Rurales	
TENENCIA	Nº Inmuebles	Sup en m2	Nº Inmuebles	Sup en has
DESTINACIONES	4	5911	3	2,1
USO ONEROSO				
USO GRATUITO				
ARRIENDOS				
RADICACIONES Y PERMISOS DE OCUPACIÓN				
TENENCIA IRREGULAR PÚBLICA	1	450,47	2	0,47
TOTAL	5	6361,47	5	2,57

Información Semestral de la Propiedad Fiscal Administrada

Semestre:

Segundo de 2008

Resumen por tenencias X Región de Los Lagos

Comunas / Provincias	Provincia de Llanquihue			
	Urbanos		Rurales	
TENENCIA	Nº Inmuebles	Sup en m2	Nº Inmuebles	Sup en has
DESTINACIONES	148	512061,7	76	5559,2426
USO ONEROSO	2	5166,11		
USO GRATUITO	49	95513,03	30	30,39
ARRIENDOS	12	3202,79	7	1,67
RADICACIONES Y PERMISOS DE OCUPACIÓN				
TENENCIA IRREGULAR PÚBLICA	47	148003,2	66	197,1044
TOTAL	258	763946,8	179	5788,407

Información Semestral de la Propiedad Fiscal Administrada

Semestre:

Segundo de 2008

Resumen por tenencias X Región de Los Lagos

Comunas / Provincias	Comuna de Castro			
	Urbanos		Rurales	
TENENCIA	Nº Inmuebles	Sup en m2	Nº Inmuebles	Sup en has
DESTINACIONES	43	118629	2	3,368
USO ONEROSO				
USO GRATUITO	2	132,32		
ARRIENDOS	7	273,28		
RADICACIONES Y PERMISOS DE OCUPACIÓN				
TENENCIA IRREGULAR PÚBLICA	1	10,2	1	0,98
TOTAL	53	119044,8	3	4,348

Información Semestral de la Propiedad Fiscal Administrada

Semestre:

Segundo de 2008

Resumen por tenencias X Región de Los Lagos

Comunas / Provincias	Comuna de Ancud			
	Urbanos		Rurales	
TENENCIA	Nº Inmuebles	Sup en m2	Nº Inmuebles	Sup en has
DESTINACIONES	13	118333,9	8	107,2
USO ONEROSO			1	0,5
USO GRATUITO	2	692,7	1	5,21
ARRIENDOS				
RADICACIONES Y PERMISOS DE OCUPACIÓN				
TENENCIA IRREGULAR PÚBLICA	9	1918,93	2	0,19
TOTAL	24	120945,5	12	113,1

Información Semestral de la Propiedad Fiscal Administrada

Semestre:

Segundo de 2008

Resumen por tenencias X Región de Los Lagos

Comunas / Provincias	Comuna de Quemchi			
	Urbanos		Rurales	
TENENCIA	Nº Inmuebles	Sup en m2	Nº Inmuebles	Sup en has
DESTINACIONES	1	864,75	3	9,98
USO ONEROSO				
USO GRATUITO	2	98,35		
ARRIENDOS				
RADICACIONES Y PERMISOS DE OCUPACIÓN				
TENENCIA IRREGULAR PÚBLICA	3	149,9		
TOTAL	6	1113	3	9,98

Información Semestral de la Propiedad Fiscal Administrada

Semestre:

Segundo de 2008

Resumen por tenencias X Región de Los Lagos

Comunas / Provincias	Comuna de Dalcahue			
	Urbanos		Rurales	
TENENCIA	Nº Inmuebles	Sup en m2	Nº Inmuebles	Sup en has
DESTINACIONES	1	8351,8	1	0,45
USO ONEROSO				
USO GRATUITO	3	1476,82	1	0,25
ARRIENDOS				
RADICACIONES Y PERMISOS DE OCUPACIÓN				
TENENCIA IRREGULAR PÚBLICA	7	2177,5		
TOTAL	11	12006,12	2	0,7

Información Semestral de la Propiedad Fiscal Administrada

Semestre:

Segundo de 2008

Resumen por tenencias X Región de Los Lagos

Comunas / Provincias	Comuna de Curaco de Vélez			
	Urbanos		Rurales	
TENENCIA	Nº Inmuebles	Sup en m2	Nº Inmuebles	Sup en has
DESTINACIONES	1	2200	1	0,01
USO ONEROSO				
USO GRATUITO				
ARRIENDOS				
RADICACIONES Y PERMISOS DE OCUPACIÓN				
TENENCIA IRREGULAR PÚBLICA	4	1105,02		
TOTAL	5	3305,02	1	0,01

Información Semestral de la Propiedad Fiscal Administrada

Semestre:

Segundo de 2008

Resumen por tenencias X Región de Los Lagos

Comunas / Provincias	Comuna de Quinchao			
	Urbanos		Rurales	
TENENCIA	Nº Inmuebles	Sup en m2	Nº Inmuebles	Sup en has
DESTINACIONES	7	9511,85	3	0,12
USO ONEROSO				
USO GRATUITO				
ARRIENDOS				
RADICACIONES Y PERMISOS DE OCUPACIÓN				
TENENCIA IRREGULAR PÚBLICA	2	92,96	2	63,8
TOTAL	9	9604,81	5	63,92

Información Semestral de la Propiedad Fiscal Administrada

Semestre:

Segundo de 2008

Resumen por tenencias X Región de Los Lagos

Comunas / Provincias	Comuna de Puqueldón			
	Urbanos		Rurales	
TENENCIA	Nº Inmuebles	Sup en m2	Nº Inmuebles	Sup en has
DESTINACIONES	2	535,56		
USO ONEROSO				
USO GRATUITO				
ARRIENDOS				
RADICACIONES Y PERMISOS DE OCUPACIÓN				
TENENCIA IRREGULAR PÚBLICA	2	108,79		
TOTAL	4	644,35		

Información Semestral de la Propiedad Fiscal Administrada

Semestre:

Segundo de 2008

Resumen por tenencias X Región de Los Lagos

Comunas / Provincias	Comuna de Chonchi			
	Urbanos		Rurales	
TENENCIA	Nº Inmuebles	Sup en m2	Nº Inmuebles	Sup en has
DESTINACIONES	3	20604,2	1	42567,78
USO ONEROSO				
USO GRATUITO	4	220,9	1	10,15
ARRIENDOS				
RADICACIONES Y PERMISOS DE OCUPACIÓN				
TENENCIA IRREGULAR PÚBLICA			1	4,3
TOTAL	7	20825,1	3	42582,23

Información Semestral de la Propiedad Fiscal Administrada

Semestre:

Segundo de 2008

Resumen por tenencias X Región de Los Lagos

Comunas / Provincias	Comuna de Queilen			
	Urbanos		Rurales	
TENENCIA	Nº Inmuebles	Sup en m2	Nº Inmuebles	Sup en has
DESTINACIONES	1	1194		
USO ONEROSO				
USO GRATUITO				
ARRIENDOS				
RADICACIONES Y PERMISOS DE OCUPACIÓN				
TENENCIA IRREGULAR PÚBLICA	2	82,9		
TOTAL	3	1276,9		

Información Semestral de la Propiedad Fiscal Administrada

Semestre:

Segundo de 2008

Resumen por tenencias X Región de Los Lagos

Comunas / Provincias	Comuna de Quellón			
	Urbanos		Rurales	
TENENCIA	Nº Inmuebles	Sup en m2	Nº Inmuebles	Sup en has
DESTINACIONES	5	8830,3	4	199,96
USO ONEROSO				
USO GRATUITO	4	172,18		
ARRIENDOS				
RADICACIONES Y PERMISOS DE OCUPACIÓN				
TENENCIA IRREGULAR PÚBLICA	2	1150,15		
TOTAL	11	10152,63	4	199,96

Información Semestral de la Propiedad Fiscal Administrada

Semestre:

Segundo de 2008

Resumen por tenencias X Región de Los Lagos

Comunas / Provincias	Provincia de Chiloé			
	Urbanos		Rurales	
TENENCIA	Nº Inmuebles	Sup en m2	Nº Inmuebles	Sup en has
DESTINACIONES	77	289055,3	23	42888,868
USO ONEROSO			1	0,5
USO GRATUITO	17	2793,27	3	15,61
ARRIENDOS	7	273,28		
RADICACIONES Y PERMISOS DE OCUPACIÓN				
TENENCIA IRREGULAR PÚBLICA	32	6796,35	6	69,27
TOTAL	133	298918,2	33	42974,248

Información Semestral de la Propiedad Fiscal Administrada

Semestre:

Segundo de 2008

Resumen por tenencias X Región de Los Lagos

Comunas / Provincias	Comuna de Chaitén			
	Urbanos		Rurales	
TENENCIA	Nº Inmuebles	Sup en m2	Nº Inmuebles	Sup en has
DESTINACIONES	14	98677,11	25	195249,95
USO ONEROSO			2	10,91
USO GRATUITO	7	32487,85	5	2,63
ARRIENDOS	2	800	2	60,53
RADICACIONES Y PERMISOS DE OCUPACIÓN				
TENENCIA IRREGULAR PÚBLICA	6	1436,67	2	7439,09
TOTAL	29	133401,6	36	202763,11

Información Semestral de la Propiedad Fiscal Administrada

Semestre:

Segundo de 2008

Resumen por tenencias X Región de Los Lagos

Comunas / Provincias	Comuna de Hualaihué			
	Urbanos		Rurales	
TENENCIA	Nº Inmuebles	Sup en m2	Nº Inmuebles	Sup en has
DESTINACIONES	1	1012	4	13,38
USO ONEROSO				
USO GRATUITO	5	30950,45	1	0,11
ARRIENDOS	1	831,5	2	0,427
RADICACIONES Y PERMISOS DE OCUPACIÓN				
TENENCIA IRREGULAR PÚBLICA	1	4725	2	2,26
TOTAL	8	37518,95	9	16,177

Información Semestral de la Propiedad Fiscal Administrada

Semestre:

Segundo de 2008

Resumen por tenencias X Región de Los Lagos

Comunas / Provincias	Comuna de Futaleufú			
	Urbanos		Rurales	
TENENCIA	Nº Inmuebles	Sup en m2	Nº Inmuebles	Sup en has
DESTINACIONES	7	138400	9	42,33
USO ONEROSO			1	25,1
USO GRATUITO			1	24,56
ARRIENDOS	1	475		
RADICACIONES Y PERMISOS DE OCUPACIÓN				
TENENCIA IRREGULAR PÚBLICA	3	11697,43	5	6,5
TOTAL	11	150572,4	16	98,49

Información Semestral de la Propiedad Fiscal Administrada

Semestre:

Segundo de 2008

Resumen por tenencias X Región de Los Lagos

Comunas / Provincias	Comuna de Palena			
	Urbanos		Rurales	
TENENCIA	Nº Inmuebles	Sup en m2	Nº Inmuebles	Sup en has
DESTINACIONES	6	137853,8	11	385,51
USO ONEROSO				
USO GRATUITO			6	66,16
ARRIENDOS				
RADICACIONES Y PERMISOS DE OCUPACIÓN				
TENENCIA IRREGULAR PÚBLICA	1	1250	2	3,43
TOTAL	7	139103,8	19	455,1

Información Semestral de la Propiedad Fiscal Administrada

Semestre:

Segundo de 2008

Resumen por tenencias X Región de Los Lagos

Comunas / Provincias	Provincia de Palena			
	Urbanos		Rurales	
TENENCIA	Nº Inmuebles	Sup en m2	Nº Inmuebles	Sup en has
DESTINACIONES	28	375942,9	49	195691,17
USO ONEROSO			3	36,01
USO GRATUITO	12	63438,3	13	93,46
ARRIENDOS	4	2106,5	4	60,957
RADICACIONES Y PERMISOS DE OCUPACIÓN				
TENENCIA IRREGULAR PÚBLICA	11	19109,1	11	7451,28
TOTAL	55	460596,8	80	203332,88

Información Semestral de la Propiedad Fiscal Administrada

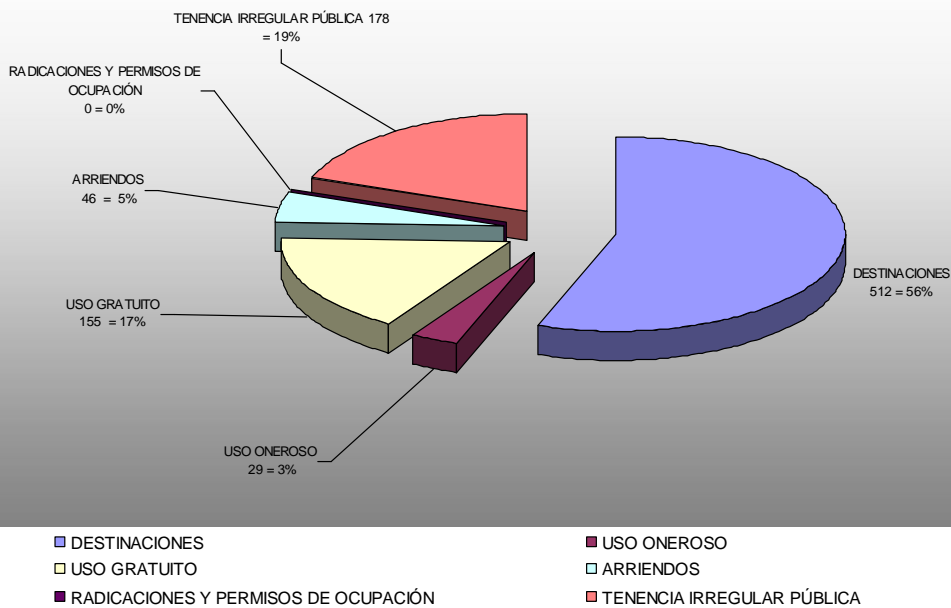
Semestre:

Segundo de 2008

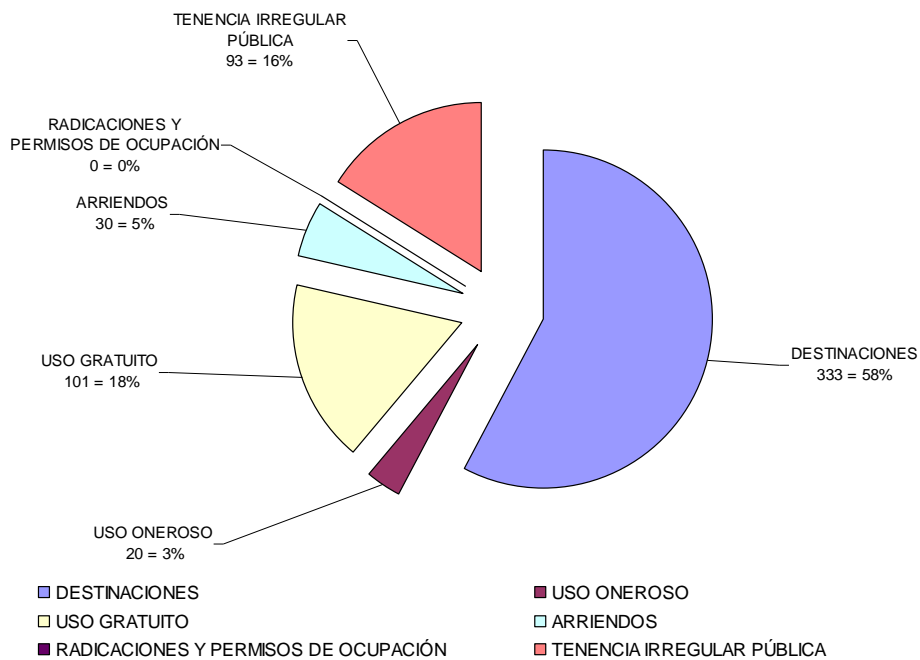
Resumen por tenencias X Región de Los Lagos

Comunas / Provincias	Total de Administraciones X Región			
	Urbanos		Rurales	
TENENCIA	Nº Inmuebles	Sup en m2	Nº Inmuebles	Sup en has
DESTINACIONES	333	1586091	179	249248,52
USO ONEROSO	20	21097,08	9	5560,18
USO GRATUITO	101	181044,1	54	13989,229
ARRIENDOS	30	9900,01	16	63,654
RADICACIONES Y PERMISOS DE OCUPACIÓN				
TENENCIA IRREGULAR PÚBLICA	93	177479,6	85	7718,6597
TOTAL	577	1975612	343	276580,25

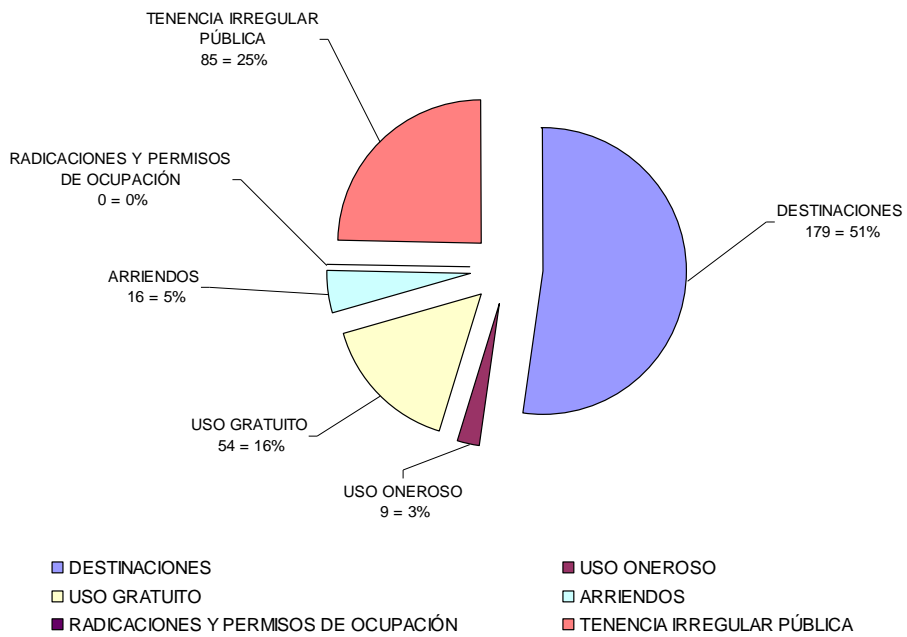
RESUMEN DE ADMINISTRACIONES SEGUN TENENCIA DE INMUEBLES URBANOS Y RURALES EN LA REGION DE LOS LAGOS AL 2° SEMESTRE DE 2008



RESUMEN DE ADMINISTRACIONES SEGUN TENENCIA DE INMUEBLES URBANOS EN LA REGION DE LOS LAGOS AL 2° SEMESTRE DE 2008



RESUMEN DE ADMINISTRACIONES SEGUN TENENCIA DE INMUEBLES RURALES EN LA REGION DE LOS LAGOS AL 2° SEMESTRE DE 2008



XI REGION DE AISEN DEL GENERAL

CARLOS IBAÑEZ DEL CAMPO

Información Semestral de la Propiedad Fiscal Administrada

Semestre:

2º de 2008

Resumen por tenencias XI Región Aysen del General

Carlos Ibañez del Campo

Comunas / Provincias	Comuna de Coihaique			
	Urbanos		Rurales	
TENENCIA	Nº Inmuebles	Sup en m2	Nº Inmuebles	Sup en has
DESTINACIONES	142	822098,67	41	81523,129
USO ONEROSO	5	31777	1	4040
USO GRATUITO	2	3668		
ARRIENDOS	4	10505,41	11	3965,68
RADICACIONES Y PERMISOS DE OCUPACIÓN				
TENENCIA IRREGULAR PÚBLICA				
TOTAL	11	45950,41	12	8005,68

Información Semestral de la Propiedad Fiscal Administrada

Semestre:

2º de 2008

Resumen por tenencias XI Región Aysen del General

Carlos Ibañez del Campo

Comunas / Provincias	Comuna de Lago Verde			
	Urbanos		Rurales	
TENENCIA	Nº Inmuebles	Sup en m2	Nº Inmuebles	Sup en has
DESTINACIONES	5	20610,66	6	441,72
USO ONEROSO			1	3797,54
USO GRATUITO				
ARRIENDOS			1	787,5
RADICACIONES Y PERMISOS DE OCUPACIÓN				
TENENCIA IRREGULAR PÚBLICA				
TOTAL			2	4585,04

Información Semestral de la Propiedad Fiscal Administrada

Semestre:

2º de 2008

Resumen por tenencias XI Región Aysen del General

Carlos Ibañez del Campo

Comunas / Provincias	Provincia de Coihaique			
	Urbanos		Rurales	
TENENCIA	Nº Inmuebles	Sup en m2	Nº Inmuebles	Sup en has
DESTINACIONES	147	842709,33	47	81964,849
USO ONEROSO	5	31777	2	7837,54
USO GRATUITO	2	3668		
ARRIENDOS	4	10505,41	12	4753,18
RADICACIONES Y PERMISOS DE OCUPACIÓN				
TENENCIA IRREGULAR PÚBLICA				
TOTAL	11	45950,41	14	12590,72

Información Semestral de la Propiedad Fiscal Administrada

Semestre:

2º de 2008

Resumen por tenencias XI Región Aysen del General Carlos Ibáñez del Campo

Comunas / Provincias	Comuna de Aisén			
	Urbanos		Rurales	
	Nº Inmuebles	Sup en m2	Nº Inmuebles	Sup en has
TENENCIA				
DESTINACIONES	52	526032,79	20	156326,19
USO ONEROSO	4	8266	4	22935,96
USO GRATUITO	1	3074,75	1	3228,67
ARRIENDOS	3	46299,5	9	646,5425
RADICACIONES Y PERMISOS DE OCUPACIÓN				
TENENCIA IRREGULAR PÚBLICA	1	306,15		
TOTAL	9	57946,4	14	26811,173

Información Semestral de la Propiedad Fiscal Administrada

Semestre:

2º de 2008

Resumen por tenencias XI Región Aysen del General Carlos Ibáñez del Campo

Comunas / Provincias	Comuna de Cisnes			
	Urbanos		Rurales	
	Nº Inmuebles	Sup en m2	Nº Inmuebles	Sup en has
TENENCIA				
DESTINACIONES	30	132122,7	37	280859,37
USO ONEROSO	4	11250	16	45141,13
USO GRATUITO			1	14,6
ARRIENDOS			9	500,13
RADICACIONES Y PERMISOS DE OCUPACIÓN				
TENENCIA IRREGULAR PÚBLICA				
TOTAL	4	11250	26	45655,86

Información Semestral de la Propiedad Fiscal Administrada

Semestre:

2º de 2008

Resumen por tenencias XI Región Aysen del General Carlos Ibáñez del Campo

Comunas / Provincias	Comuna de Guaitecas			
	Urbanos		Rurales	
	Nº Inmuebles	Sup en m2	Nº Inmuebles	Sup en has
TENENCIA				
DESTINACIONES	6	27678,2	1	1098
USO ONEROSO	2	1370,83		
USO GRATUITO				
ARRIENDOS	1	345,45	1	0,01558
RADICACIONES Y PERMISOS DE OCUPACIÓN				
TENENCIA IRREGULAR PÚBLICA				
TOTAL	3	1716,28	1	0,01558

Información Semestral de la Propiedad Fiscal Administrada

Semestre:

2º de 2008

**Resumen por tenencias XI Región Aysen del General
Carlos Ibáñez del Campo**

Comunas / Provincias	Provincia de Aisén			
	Urbanos		Rurales	
TENENCIA	Nº Inmuebles	Sup en m2	Nº Inmuebles	Sup en has
DESTINACIONES	88	685833,69	58	438283,56
USO ONEROSO	10	20886,83	20	68077,09
USO GRATUITO	1	3074,75	2	3243,27
ARRIENDOS	4	46644,95	19	1146,6881
RADICACIONES Y PERMISOS DE OCUPACIÓN				
TENENCIA IRREGULAR PÚBLICA	1	306,15		
TOTAL	104	756746,37	99	510750,61

Información Semestral de la Propiedad Fiscal Administrada

Semestre:

2º de 2008

**Resumen por tenencias XI Región Aysen del General
Carlos Ibáñez del Campo**

Comunas / Provincias	Comuna de Chile Chico			
	Urbanos		Rurales	
TENENCIA	Nº Inmuebles	Sup en m2	Nº Inmuebles	Sup en has
DESTINACIONES	40	647544,69	7	171,4
USO ONEROSO	6	8463,7	2	942
USO GRATUITO				
ARRIENDOS			2	850
RADICACIONES Y PERMISOS DE OCUPACIÓN				
TENENCIA IRREGULAR PÚBLICA				
TOTAL	46	656008,39	11	1963,4

Información Semestral de la Propiedad Fiscal Administrada

Semestre:

2º de 2008

**Resumen por tenencias XI Región Aysen del General
Carlos Ibáñez del Campo**

Comunas / Provincias	Comuna de Río Ibáñez			
	Urbanos		Rurales	
TENENCIA	Nº Inmuebles	Sup en m2	Nº Inmuebles	Sup en has
DESTINACIONES	9	60620	7	35318,35
USO ONEROSO	1	1250	1	2,08
USO GRATUITO	1	1250		
ARRIENDOS			4	1767,99
RADICACIONES Y PERMISOS DE OCUPACIÓN				
TENENCIA IRREGULAR PÚBLICA				
TOTAL	11	63120	12	37088,42

Información Semestral de la Propiedad Fiscal Administrada

Semestre:

2º de 2008

Resumen por tenencias XI Región Aysen del General Carlos Ibáñez del Campo

Comunas / Provincias	Provincia de General Carrera			
	Urbanos		Rurales	
TENENCIA	Nº Inmuebles	Sup en m2	Nº Inmuebles	Sup en has
DESTINACIONES	49	708164,69	14	35489,75
USO ONEROSO	7	9713,7	3	944,08
USO GRATUITO	1	1250		
ARRIENDOS			6	2617,99
RADICACIONES Y PERMISOS DE OCUPACIÓN				
TENENCIA IRREGULAR PÚBLICA				
TOTAL	57	719128,39	23	39051,82

Información Semestral de la Propiedad Fiscal Administrada

Semestre:

2º de 2008

Resumen por tenencias XI Región Aysen del General Carlos Ibáñez del Campo

Comunas / Provincias	Comuna de Cochrane			
	Urbanos		Rurales	
TENENCIA	Nº Inmuebles	Sup en m2	Nº Inmuebles	Sup en has
DESTINACIONES	9	69512,2	10	3809,3
USO ONEROSO	2	2500		
USO GRATUITO				
ARRIENDOS			7	17,21
RADICACIONES Y PERMISOS DE OCUPACIÓN				
TENENCIA IRREGULAR PÚBLICA				
TOTAL	11	72012,2	17	3826,51

Información Semestral de la Propiedad Fiscal Administrada

Semestre:

2º de 2008

Resumen por tenencias XI Región Aysen del General Carlos Ibáñez del Campo

Comunas / Provincias	Comuna de O'Higgins			
	Urbanos		Rurales	
TENENCIA	Nº Inmuebles	Sup en m2	Nº Inmuebles	Sup en has
DESTINACIONES			6	19689,79
USO ONEROSO				
USO GRATUITO				
ARRIENDOS			11	2143,24
RADICACIONES Y PERMISOS DE OCUPACIÓN				
TENENCIA IRREGULAR PÚBLICA				
TOTAL			17	21833,03

Información Semestral de la Propiedad Fiscal Administrada

Semestre:

2º de 2008

Resumen por tenencias XI Región Aysen del General Carlos Ibáñez del Campo

Comunas / Provincias	Comuna de Tortel			
	Urbanos		Rurales	
TENENCIA	Nº Inmuebles	Sup en m2	Nº Inmuebles	Sup en has
DESTINACIONES	4	29952,35	7	16575,42
USO ONEROSO			1	69,35
USO GRATUITO			1	8159,9
ARRIENDOS			1	24,4
RADICACIONES Y PERMISOS DE OCUPACIÓN				
TENENCIA IRREGULAR PÚBLICA				
TOTAL	4	29952,35	10	24829,07

Información Semestral de la Propiedad Fiscal Administrada

Semestre:

2º de 2008

Resumen por tenencias XI Región Aysen del General Carlos Ibáñez del Campo

Comunas / Provincias	Provincia de Capitán Prat			
	Urbanos		Rurales	
TENENCIA	Nº Inmuebles	Sup en m2	Nº Inmuebles	Sup en has
DESTINACIONES	13	99464,55	23	40074,51
USO ONEROSO	2	2500	1	69,35
USO GRATUITO			1	8159,9
ARRIENDOS			19	2184,85
RADICACIONES Y PERMISOS DE OCUPACIÓN				
TENENCIA IRREGULAR PÚBLICA				
TOTAL	15	101964,55	44	50488,61

Información Semestral de la Propiedad Fiscal Administrada

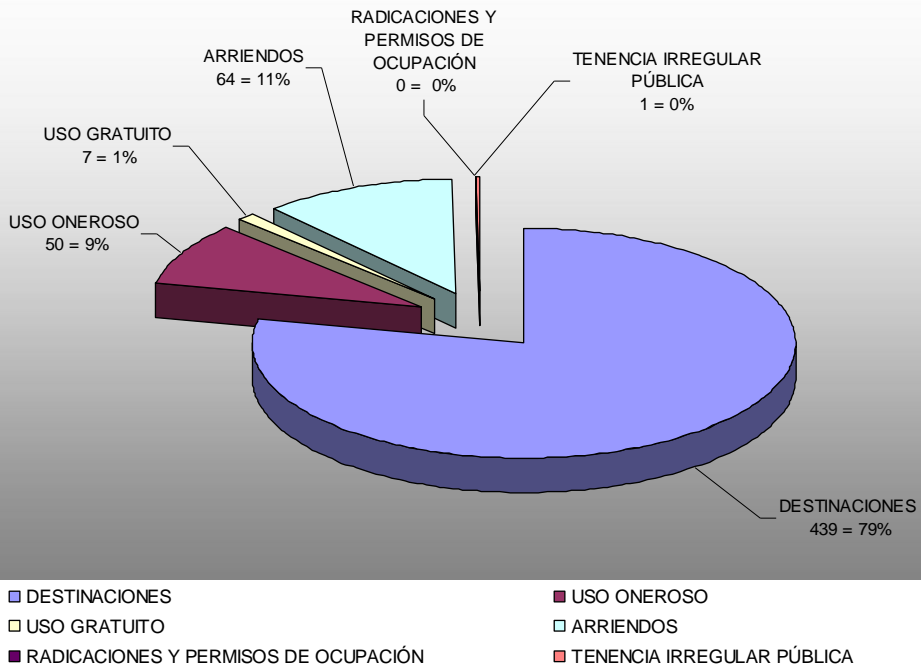
Semestre:

2º de 2008

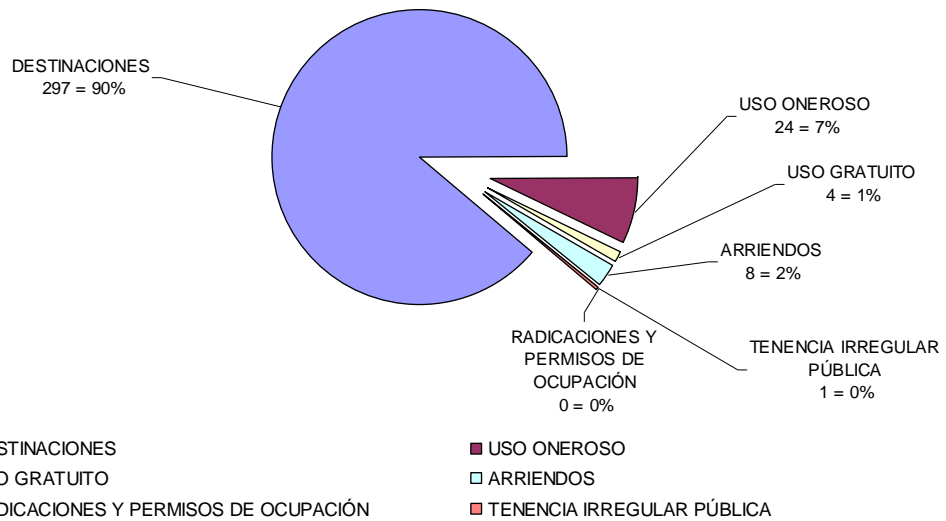
Resumen por tenencias XI Región Aysen del General Carlos Ibáñez del Campo

Comunas / Provincias	Total Administraciones XI Región de Aisén			
	Urbanos		Rurales	
TENENCIA	Nº Inmuebles	Sup en m2	Nº Inmuebles	Sup en has
DESTINACIONES	297	2336172,26	142	595812,67
USO ONEROSO	24	64877,53	26	76928,06
USO GRATUITO	4	7992,75	3	11403,17
ARRIENDOS	8	57150,36	56	10702,708
RADICACIONES Y PERMISOS DE OCUPACIÓN				
TENENCIA IRREGULAR PÚBLICA	1	306,15		
TOTAL	334	2466499,05	227	694846,61

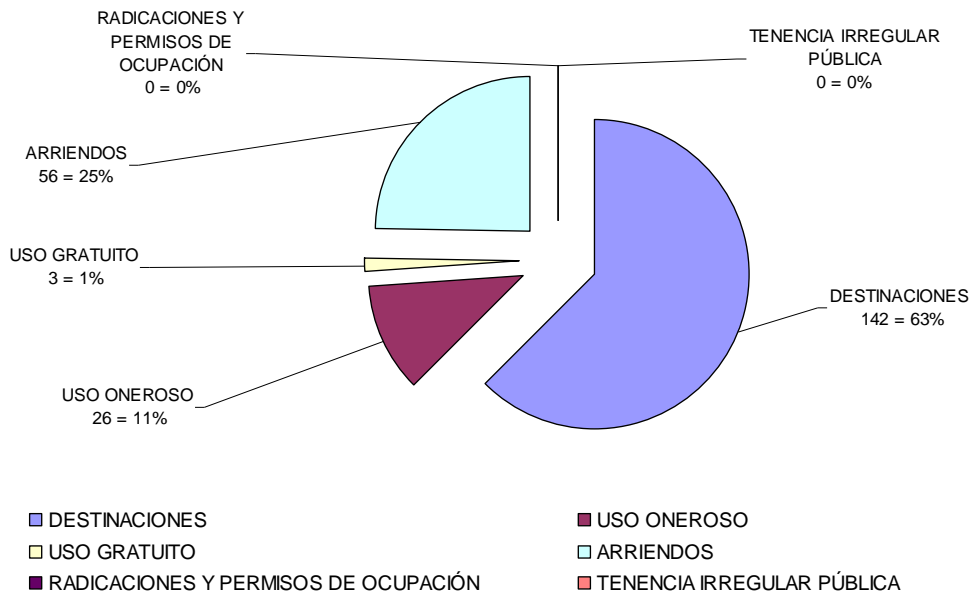
RESUMEN DE ADMINISTRACIONES SEGUN TENENCIA DE INMUEBLES URBANOS Y RURALES EN LA REGION DE AYSEN AL 2° SEMESTRE DE 2008



RESUMEN DE ADMINISTRACIONES SEGUN TENENCIA DE INMUEBLES URBANOS EN LA REGION DE AYSEN AL 2° SEMESTRE DE 2008



RESUMEN DE ADMINISTRACIONES SEGUN TENENCIA DE INMUEBLES RURALES EN LA REGION DE AYSEN AL 2° SEMESTRE DE 2008



XII REGION DE MAGALLANES

Y LA ANTARTICA CHILENA

Información Semestral de la Propiedad Fiscal Administrada

Semestre:

2º de 2008

Resumen por tenencias XII Región del Magallnes

Comunas / Provincias	Comuna de Natales			
	Urbanos		Rurales	
	Nº Inmuebles	Sup en m2	Nº Inmuebles	Sup en has
TENENCIA				
DESTINACIONES	38	57431,75	21	129735,47
USO ONEROSO				
USO GRATUITO	2	11490	5	13,3
ARRIENDOS	1	36	4	465,2
RADICACIONES Y PERMISOS DE OCUPACIÓN	1	700		
TENENCIA IRREGULAR PÚBLICA	4	4604	2	123668,33
TOTAL	46	74261,75	32	253882,29

Información Semestral de la Propiedad Fiscal Administrada

Semestre:

2º de 2008

Resumen por tenencias XII Región del Magallnes

Comunas / Provincias	Comuna de Torres del Paine			
	Urbanos		Rurales	
	Nº Inmuebles	Sup en m2	Nº Inmuebles	Sup en has
TENENCIA				
DESTINACIONES			11	504,32
USO ONEROSO				
USO GRATUITO			2	1,42
ARRIENDOS			7	3177,14
RADICACIONES Y PERMISOS DE OCUPACIÓN				
TENENCIA IRREGULAR PÚBLICA				
TOTAL			20	3682,88

Información Semestral de la Propiedad Fiscal Administrada

Semestre:

2º de 2008

Resumen por tenencias XII Región del Magallnes

Comunas / Provincias	Provincia de Ultima Esperanza			
	Urbanos		Rurales	
	Nº Inmuebles	Sup en m2	Nº Inmuebles	Sup en has
TENENCIA				
DESTINACIONES	38	57431,75	32	130239,79
USO ONEROSO				
USO GRATUITO	2	11490	7	14,72
ARRIENDOS	1	36	11	3642,34
RADICACIONES Y PERMISOS DE OCUPACIÓN	1	700		
TENENCIA IRREGULAR PÚBLICA	4	4604	2	123668,33
TOTAL	46	74261,75	52	257565,17

Información Semestral de la Propiedad Fiscal Administrada

Semestre:

2º de 2008

Resumen por tenencias XII Región del Magallnes

Comunas / Provincias	Comuna de Punta Arenas			
	Urbanos		Rurales	
	Nº Inmuebles	Sup en m2	Nº Inmuebles	Sup en has
TENENCIA				
DESTINACIONES	489	11326885,2	50	47793,209
USO ONEROSO			33	9320,67
USO GRATUITO	14	404312	12	38,18
ARRIENDOS	4	548	12	4864,57
RADICACIONES Y PERMISOS DE OCUPACIÓN	5	435	1	
TENENCIA IRREGULAR PÚBLICA	15	3237,95	1	0,2566
TOTAL	527	11735418,2	109	62016,886

Información Semestral de la Propiedad Fiscal Administrada

Semestre:

2º de 2008

Resumen por tenencias XII Región del Magallnes

Comunas / Provincias	Comuna de Laguna Blanca			
	Urbanos		Rurales	
	Nº Inmuebles	Sup en m2	Nº Inmuebles	Sup en has
TENENCIA				
DESTINACIONES			2	2,2164
USO ONEROSO				
USO GRATUITO				
ARRIENDOS				
RADICACIONES Y PERMISOS DE OCUPACIÓN				
TENENCIA IRREGULAR PÚBLICA				
TOTAL			2	2,2164

Información Semestral de la Propiedad Fiscal Administrada

Semestre:

2º de 2008

Resumen por tenencias XII Región del Magallnes

Comunas / Provincias	Comuna de Río Verde			
	Urbanos		Rurales	
	Nº Inmuebles	Sup en m2	Nº Inmuebles	Sup en has
TENENCIA				
DESTINACIONES			3	26248,2
USO ONEROSO				
USO GRATUITO				
ARRIENDOS				
RADICACIONES Y PERMISOS DE OCUPACIÓN				
TENENCIA IRREGULAR PÚBLICA				
TOTAL			3	26248,2

Información Semestral de la Propiedad Fiscal Administrada

Semestre:

2º de 2008

Resumen por tenencias XII Región del Magallnes

Comunas / Provincias	Comuna de San Gregorio			
	Urbanos		Rurales	
	Nº Inmuebles	Sup en m2	Nº Inmuebles	Sup en has
TENENCIA				
DESTINACIONES			8	22300,72
USO ONEROSO				
USO GRATUITO				
ARRIENDOS				
RADICACIONES Y PERMISOS DE OCUPACIÓN				
TENENCIA IRREGULAR PÚBLICA			1	379
TOTAL			9	22679,72

Información Semestral de la Propiedad Fiscal Administrada

Semestre:

2º de 2008

Resumen por tenencias XII Región del Magallnes

Comunas / Provincias	Provincia de Magallanes			
	Urbanos		Rurales	
	Nº Inmuebles	Sup en m2	Nº Inmuebles	Sup en has
TENENCIA				
DESTINACIONES	489	11326885,2	63	96344,346
USO ONEROSO			33	9320,67
USO GRATUITO	14	404312	12	38,18
ARRIENDOS	4	548	12	4864,57
RADICACIONES Y PERMISOS DE OCUPACIÓN	5	435	1	
TENENCIA IRREGULAR PÚBLICA	15	3237,95	2	379,2566
TOTAL	527	11735418,2	123	110947,02

Información Semestral de la Propiedad Fiscal Administrada

Semestre:

2º de 2008

Resumen por tenencias XII Región del Magallnes

Comunas / Provincias	Comuna de Porvenir			
	Urbanos		Rurales	
	Nº Inmuebles	Sup en m2	Nº Inmuebles	Sup en has
TENENCIA				
DESTINACIONES	25	133636	36	171616,87
USO ONEROSO				
USO GRATUITO				
ARRIENDOS			8	6808,79
RADICACIONES Y PERMISOS DE OCUPACIÓN				
TENENCIA IRREGULAR PÚBLICA	1	880		
TOTAL	26	134516	44	178425,66

Información Semestral de la Propiedad Fiscal Administrada

Semestre:

2º de 2008

Resumen por tenencias XII Región del Magallnes

Comunas / Provincias	Provincia de Primavera			
	Urbanos		Rurales	
	Nº Inmuebles	Sup en m2	Nº Inmuebles	Sup en has
TENENCIA				
DESTINACIONES	5	10490	17	6969,9238
USO ONEROSO			1	861,2
USO GRATUITO			1	0,27
ARRIENDOS			1	1,3
RADICACIONES Y PERMISOS DE OCUPACIÓN				
TENENCIA IRREGULAR PÚBLICA				
TOTAL	5	10490	20	7832,6938

Información Semestral de la Propiedad Fiscal Administrada

Semestre:

2º de 2008

Resumen por tenencias XII Región del Magallnes

Comunas / Provincias	Comuna de Timauquel			
	Urbanos		Rurales	
	Nº Inmuebles	Sup en m2	Nº Inmuebles	Sup en has
TENENCIA				
DESTINACIONES			11	8528,04
USO ONEROSO			2	1200
USO GRATUITO				
ARRIENDOS			1	0,16
RADICACIONES Y PERMISOS DE OCUPACIÓN				
TENENCIA IRREGULAR PÚBLICA				
TOTAL			14	9728,2

Información Semestral de la Propiedad Fiscal Administrada

Semestre:

2º de 2008

Resumen por tenencias XII Región del Magallnes

Comunas / Provincias	Provincia de Tierra del Fuego			
	Urbanos		Rurales	
	Nº Inmuebles	Sup en m2	Nº Inmuebles	Sup en has
TENENCIA				
DESTINACIONES	30	144126	64	187114,83
USO ONEROSO			3	2061,2
USO GRATUITO			1	0,27
ARRIENDOS			10	6810,25
RADICACIONES Y PERMISOS DE OCUPACIÓN				
TENENCIA IRREGULAR PÚBLICA	1	880		
TOTAL	31	145006	78	195986,55

Información Semestral de la Propiedad Fiscal Administrada

Semestre:

2º de 2008

Resumen por tenencias XII Región del Magallnes

Comunas / Provincias	Comuna de Navarino			
	Urbanos		Rurales	
	Nº Inmuebles	Sup en m2	Nº Inmuebles	Sup en has
TENENCIA				
DESTINACIONES	123	206731	39	39552,144
USO ONEROSO			2	1432,24
USO GRATUITO	1	248	21	15768,21
ARRIENDOS	1	32	15	525,24
RADICACIONES Y PERMISOS DE OCUPACIÓN			8	11087,1
TENENCIA IRREGULAR PÚBLICA				
TOTAL	125	207011	85	68364,934

Información Semestral de la Propiedad Fiscal Administrada

Semestre:

2º de 2008

Resumen por tenencias XII Región del Magallnes

Comunas / Provincias	Comuna Antártica			
	Urbanos		Rurales	
	Nº Inmuebles	Sup en m2	Nº Inmuebles	Sup en has
TENENCIA				
DESTINACIONES			11	1783,6551
USO ONEROSO				
USO GRATUITO			1	114,688
ARRIENDOS				
RADICACIONES Y PERMISOS DE OCUPACIÓN				
TENENCIA IRREGULAR PÚBLICA				
TOTAL			12	1898,3431

Información Semestral de la Propiedad Fiscal Administrada

Semestre:

2º de 2008

Resumen por tenencias XII Región del Magallnes

Comunas / Provincias	Provincia de Antártica Chilena			
	Urbanos		Rurales	
	Nº Inmuebles	Sup en m2	Nº Inmuebles	Sup en has
TENENCIA				
DESTINACIONES	123	206731	50	41335,799
USO ONEROSO			2	1432,24
USO GRATUITO	1	248	22	15882,898
ARRIENDOS	1	32	15	525,24
RADICACIONES Y PERMISOS DE OCUPACIÓN			8	11087,1
TENENCIA IRREGULAR PÚBLICA				
TOTAL	125	207011	97	70263,277

Información Semestral de la Propiedad Fiscal Administrada

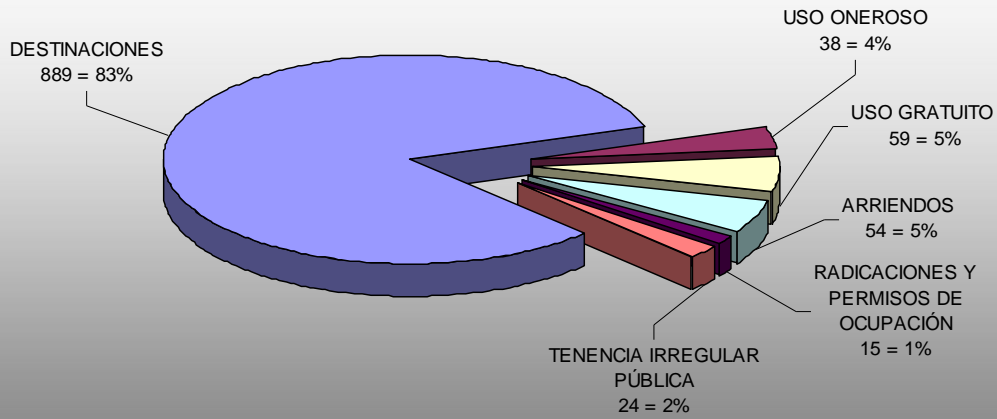
Semestre:

2º de 2008

Resumen por tenencias XII Región del Magallanes

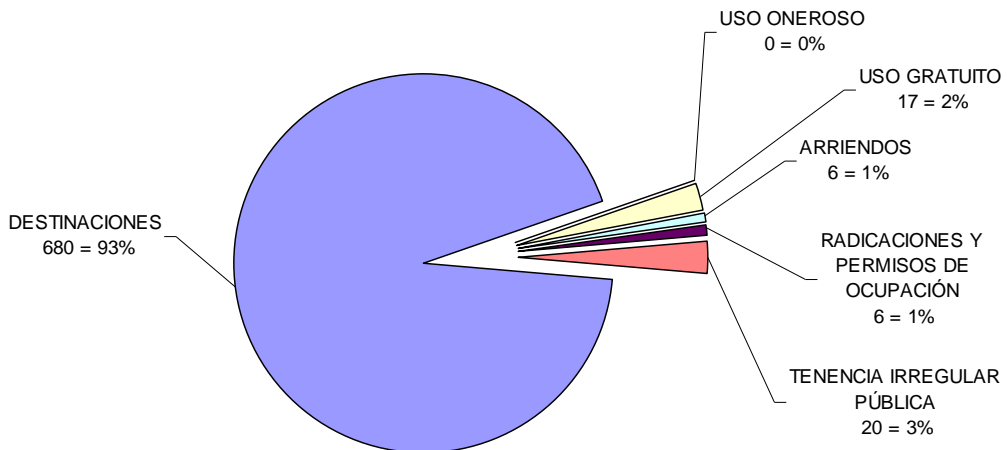
Comunas / Provincias	Total Administraciones XII Región de Magallanes			
	Urbanos		Rurales	
TENENCIA	Nº Inmuebles	Sup en m2	Nº Inmuebles	Sup en has
DESTINACIONES	680	11735174	209	455034,76
USO ONEROSO			38	12814,11
USO GRATUITO	17	416050	42	15936,068
ARRIENDOS	6	616	48	15842,4
RADICACIONES Y PERMISOS DE OCUPACIÓN	6	1135	9	11087,1
TENENCIA IRREGULAR PÚBLICA	20	8721,95	4	124047,58
TOTAL	729	12161696,9	350	634762,02

RESUMEN DE ADMINISTRACIONES SEGUN TENENCIA DE INMUEBLES URBANOS Y RURALES EN LA REGION DE MAGALLANES AL 2° SEMESTRE DE 2008



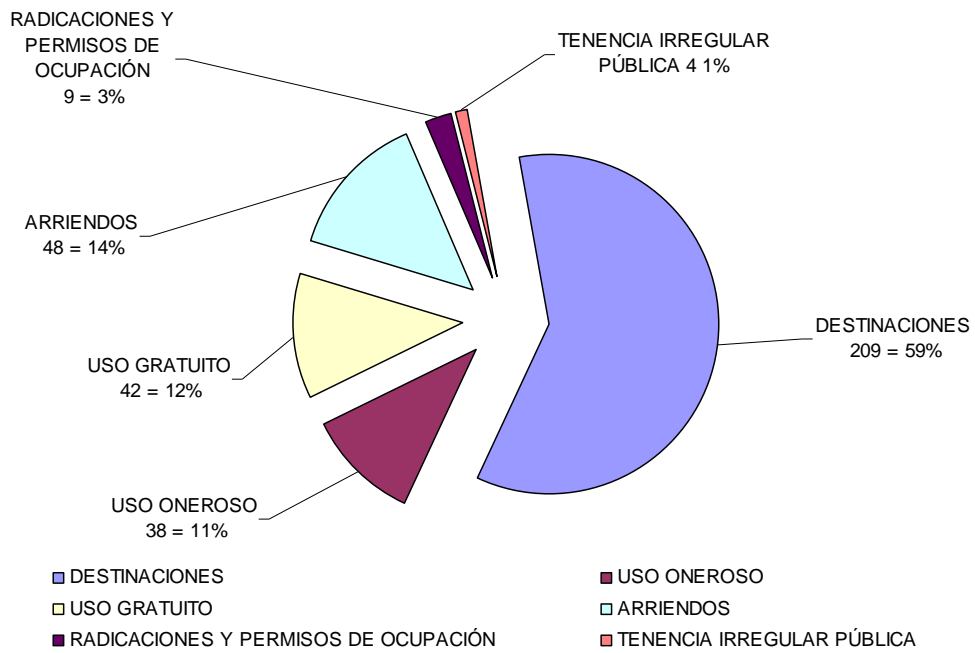
- | | |
|---------------------------------------|------------------------------|
| ■ DESTINACIONES | ■ USO ONEROSO |
| ■ USO GRATUITO | ■ ARRIENDOS |
| ■ RADIACIONES Y PERMISOS DE OCUPACIÓN | ■ TENENCIA IRREGULAR PÚBLICA |

RESUMEN DE ADMINISTRACIONES SEGUN TENENCIA DE INMUEBLES URBANOS EN LA REGION DE MAGALLANES AL 2° SEMESTRE DE 2008



- | | |
|---------------------------------------|------------------------------|
| ■ DESTINACIONES | ■ USO ONEROSO |
| ■ USO GRATUITO | ■ ARRIENDOS |
| ■ RADIACIONES Y PERMISOS DE OCUPACIÓN | ■ TENENCIA IRREGULAR PÚBLICA |

**RESUMEN DE ADMINISTRACIONES SEGUN TENENCIA DE INMUEBLES RURALES
EN LA REGION DE MAGALLANES AL 2° SEMESTRE DE 2008**



XIII REGION METROPOLITANA DE SANTIAGO

Información Semestral de la Propiedad Fiscal Administrada

Semestre:

2º de 2008

Resumen por Tenencias XIII Región Metropolitana de Santiago

Comunas / Provincias	Comuna de Santiago			
	Urbanos		Rurales	
TENENCIA	Nº Inmuebles	Sup en m2	Nº Inmuebles	Sup en has
DESTINACIONES	414	550887		
USO ONEROSO				
USO GRATUITO	51	59787,08		
ARRIENDOS	6	589		
RADICACIONES Y PERMISOS DE OCUPACIÓN	3	199,25		
TENENCIA IRREGULAR PÚBLICA	202	94311,74		
TOTAL	676	705774,07		

Información Semestral de la Propiedad Fiscal Administrada

Semestre:

2º de 2008

Resumen por Tenencias XIII Región Metropolitana de Santiago

Comunas / Provincias	Comuna de Independencia			
	Urbanos		Rurales	
TENENCIA	Nº Inmuebles	Sup en m2	Nº Inmuebles	Sup en has
DESTINACIONES	72	76889,83		
USO ONEROSO				
USO GRATUITO	2	342,6		
ARRIENDOS	4	1128,46		
RADICACIONES Y PERMISOS DE OCUPACIÓN				
TENENCIA IRREGULAR PÚBLICA	23	652,64		
TOTAL	101	79013,53		

Información Semestral de la Propiedad Fiscal Administrada

Semestre:

2º de 2008

Resumen por Tenencias XIII Región Metropolitana de Santiago

Comunas / Provincias	Comuna de Conchalí			
	Urbanos		Rurales	
TENENCIA	Nº Inmuebles	Sup en m2	Nº Inmuebles	Sup en has
DESTINACIONES	3	123444,4		
USO ONEROSO				
USO GRATUITO	2	646,38		
ARRIENDOS	3	376		
RADICACIONES Y PERMISOS DE OCUPACIÓN				
TENENCIA IRREGULAR PÚBLICA	634	22939,18		
TOTAL	642	147405,96		

Información Semestral de la Propiedad Fiscal Administrada

Semestre:

2º de 2008

Resumen por Tenencias XIII Región Metropolitana de Santiago

Comunas / Provincias	Comuna de Huechuraba			
	Urbanos		Rurales	
	Nº Inmuebles	Sup en m2	Nº Inmuebles	Sup en has
TENENCIA				
DESTINACIONES	1	1453		
USO ONEROSO				
USO GRATUITO				
ARRIENDOS	1			
RADICACIONES Y PERMISOS DE OCUPACIÓN	1	162		
TENENCIA IRREGULAR PÚBLICA	1	335,2		
TOTAL	4	1950,2		

Información Semestral de la Propiedad Fiscal Administrada

Semestre:

2º de 2008

Resumen por Tenencias XIII Región Metropolitana de Santiago

Comunas / Provincias	Comuna de Recoleta			
	Urbanos		Rurales	
	Nº Inmuebles	Sup en m2	Nº Inmuebles	Sup en has
TENENCIA				
DESTINACIONES	32	8291	2	50,03
USO ONEROSO				
USO GRATUITO	8	9186,23		
ARRIENDOS	7	1677,49		
RADICACIONES Y PERMISOS DE OCUPACIÓN				
TENENCIA IRREGULAR PÚBLICA	6	92244,46		
TOTAL	53	111399,18	2	50,03

Información Semestral de la Propiedad Fiscal Administrada

Semestre:

2º de 2008

Resumen por Tenencias XIII Región Metropolitana de Santiago

Comunas / Provincias	Comuna de Providencia			
	Urbanos		Rurales	
	Nº Inmuebles	Sup en m2	Nº Inmuebles	Sup en has
TENENCIA				
DESTINACIONES	28	38435,35		
USO ONEROSO				
USO GRATUITO	3	961,85		
ARRIENDOS	1	191,4		
RADICACIONES Y PERMISOS DE OCUPACIÓN	1			
TENENCIA IRREGULAR PÚBLICA	51	47005,3		
TOTAL	84	86593,9		

Información Semestral de la Propiedad Fiscal Administrada

Semestre:

2º de 2008

Resumen por Tenencias XIII Región Metropolitana de Santiago

Comunas / Provincias	Comuna de Vitacura			
	Urbanos		Rurales	
TENENCIA	Nº Inmuebles	Sup en m2	Nº Inmuebles	Sup en has
DESTINACIONES	2	95100		
USO ONEROSO				
USO GRATUITO	2	1641,16		
ARRIENDOS				
RADICACIONES Y PERMISOS DE OCUPACIÓN	2	416,46		
TENENCIA IRREGULAR PÚBLICA				
TOTAL	6	97157,62		

Información Semestral de la Propiedad Fiscal Administrada

Semestre:

2º de 2008

Resumen por Tenencias XIII Región Metropolitana de Santiago

Comunas / Provincias	Comuna de Lo Barnechea			
	Urbanos		Rurales	
TENENCIA	Nº Inmuebles	Sup en m2	Nº Inmuebles	Sup en has
DESTINACIONES	2	2452	1	21
USO ONEROSO				
USO GRATUITO				
ARRIENDOS				
RADICACIONES Y PERMISOS DE OCUPACIÓN				
TENENCIA IRREGULAR PÚBLICA	1	9112,81		
TOTAL	3	11564,81	1	21

Información Semestral de la Propiedad Fiscal Administrada

Semestre:

2º de 2008

Resumen por Tenencias XIII Región Metropolitana de Santiago

Comunas / Provincias	Comuna de Las Condes			
	Urbanos		Rurales	
TENENCIA	Nº Inmuebles	Sup en m2	Nº Inmuebles	Sup en has
DESTINACIONES	16	542918,33		
USO ONEROSO				
USO GRATUITO	1	93,66		
ARRIENDOS	2			
RADICACIONES Y PERMISOS DE OCUPACIÓN				
TENENCIA IRREGULAR PÚBLICA	4	123291		
TOTAL	23	666302,99		

Información Semestral de la Propiedad Fiscal Administrada

Semestre:

2º de 2008

Resumen por Tenencias XIII Región Metropolitana de Santiago

Comunas / Provincias	Comuna de Ñuñoa			
	Urbanos		Rurales	
TENENCIA	Nº Inmuebles	Sup en m2	Nº Inmuebles	Sup en has
DESTINACIONES	47	625208,89		
USO ONEROSO				
USO GRATUITO	7	7791,54		
ARRIENDOS	4	382,21		
RADICACIONES Y PERMISOS DE OCUPACIÓN				
TENENCIA IRREGULAR PÚBLICA	53	7708,2		
TOTAL	111	641090,84		

Información Semestral de la Propiedad Fiscal Administrada

Semestre:

2º de 2008

Resumen por Tenencias XIII Región Metropolitana de Santiago

Comunas / Provincias	Comuna de La Reina			
	Urbanos		Rurales	
TENENCIA	Nº Inmuebles	Sup en m2	Nº Inmuebles	Sup en has
DESTINACIONES	3	92225		
USO ONEROSO				
USO GRATUITO	1	6511,53		
ARRIENDOS				
RADICACIONES Y PERMISOS DE OCUPACIÓN	2			
TENENCIA IRREGULAR PÚBLICA	4	9043,85		
TOTAL	10	107780,38		

Información Semestral de la Propiedad Fiscal Administrada

Semestre:

2º de 2008

Resumen por Tenencias XIII Región Metropolitana de Santiago

Comunas / Provincias	Comuna de Macul			
	Urbanos		Rurales	
TENENCIA	Nº Inmuebles	Sup en m2	Nº Inmuebles	Sup en has
DESTINACIONES	36	56284,7		
USO ONEROSO				
USO GRATUITO	1	840		
ARRIENDOS	3	189,56		
RADICACIONES Y PERMISOS DE OCUPACIÓN				
TENENCIA IRREGULAR PÚBLICA				
TOTAL	40	57314,26		

Información Semestral de la Propiedad Fiscal Administrada

Semestre:

2º de 2008

Resumen por Tenencias XIII Región Metropolitana de Santiago

Comunas / Provincias	Comuna de Peñalolén			
	Urbanos		Rurales	
	Nº Inmuebles	Sup en m2	Nº Inmuebles	Sup en has
TENENCIA				
DESTINACIONES	81	7740,25		
USO ONEROSO				
USO GRATUITO	17	22837,47		
ARRIENDOS	1			
RADICACIONES Y PERMISOS DE OCUPACIÓN				
TENENCIA IRREGULAR PÚBLICA	7	11523,43		
TOTAL	106	42101,15		

Información Semestral de la Propiedad Fiscal Administrada

Semestre:

2º de 2008

Resumen por Tenencias XIII Región Metropolitana de Santiago

Comunas / Provincias	Comuna de La Florida			
	Urbanos		Rurales	
	Nº Inmuebles	Sup en m2	Nº Inmuebles	Sup en has
TENENCIA				
DESTINACIONES	5	58283,13		
USO ONEROSO				
USO GRATUITO	8	3479,51		
ARRIENDOS	5	1052,12		
RADICACIONES Y PERMISOS DE OCUPACIÓN	5			
TENENCIA IRREGULAR PÚBLICA	23	28450,27		
TOTAL	46	91265,03		

Información Semestral de la Propiedad Fiscal Administrada

Semestre:

2º de 2008

Resumen por Tenencias XIII Región Metropolitana de Santiago

Comunas / Provincias	Comuna de San Joaquín			
	Urbanos		Rurales	
	Nº Inmuebles	Sup en m2	Nº Inmuebles	Sup en has
TENENCIA				
DESTINACIONES	6	128597,68		
USO ONEROSO				
USO GRATUITO	5	13600,85		
ARRIENDOS	3	445,5		
RADICACIONES Y PERMISOS DE OCUPACIÓN	4	325,8		
TENENCIA IRREGULAR PÚBLICA	119	158030		
TOTAL	137	300999,83		

Información Semestral de la Propiedad Fiscal Administrada

Semestre:

2º de 2008

Resumen por Tenencias XIII Región Metropolitana de Santiago

Comunas / Provincias	Comuna de La Granja			
	Urbanos		Rurales	
TENENCIA	Nº Inmuebles	Sup en m2	Nº Inmuebles	Sup en has
DESTINACIONES	5	36076,7		
USO ONEROSO				
USO GRATUITO				
ARRIENDOS				
RADICACIONES Y PERMISOS DE OCUPACIÓN				
TENENCIA IRREGULAR PÚBLICA	16	25012,6		
TOTAL	21	61089,3		

Información Semestral de la Propiedad Fiscal Administrada

Semestre:

2º de 2008

Resumen por Tenencias XIII Región Metropolitana de Santiago

Comunas / Provincias	Comuna de La Pintana			
	Urbanos		Rurales	
TENENCIA	Nº Inmuebles	Sup en m2	Nº Inmuebles	Sup en has
DESTINACIONES				
USO ONEROSO				
USO GRATUITO	2	1394,48		
ARRIENDOS				
RADICACIONES Y PERMISOS DE OCUPACIÓN				
TENENCIA IRREGULAR PÚBLICA	2	3672,84		
TOTAL	4	5067,32		

Información Semestral de la Propiedad Fiscal Administrada

Semestre:

2º de 2008

Resumen por Tenencias XIII Región Metropolitana de Santiago

Comunas / Provincias	Comuna de San Ramón			
	Urbanos		Rurales	
TENENCIA	Nº Inmuebles	Sup en m2	Nº Inmuebles	Sup en has
DESTINACIONES				
USO ONEROSO				
USO GRATUITO	2	110,08		
ARRIENDOS				
RADICACIONES Y PERMISOS DE OCUPACIÓN	3	315		
TENENCIA IRREGULAR PÚBLICA	7	16344,39		
TOTAL	12	16769,47		

Información Semestral de la Propiedad Fiscal Administrada

Semestre:

2º de 2008

Resumen por Tenencias XIII Región Metropolitana de Santiago

Comunas / Provincias	Comuna de San Miguel			
	Urbanos		Rurales	
	Nº Inmuebles	Sup en m2	Nº Inmuebles	Sup en has
TENENCIA				
DESTINACIONES	67	17718,6		
USO ONEROSO				
USO GRATUITO	1	98		
ARRIENDOS	1	379,8		
RADICACIONES Y PERMISOS DE OCUPACIÓN	1	146,98		
TENENCIA IRREGULAR PÚBLICA	24	32805,7		
TOTAL	94	51149,08		

Información Semestral de la Propiedad Fiscal Administrada

Semestre:

2º de 2008

Resumen por Tenencias XIII Región Metropolitana de Santiago

Comunas / Provincias	Comuna de La Cisterna			
	Urbanos		Rurales	
	Nº Inmuebles	Sup en m2	Nº Inmuebles	Sup en has
TENENCIA				
DESTINACIONES	5	29604		
USO ONEROSO				
USO GRATUITO	2	460,51		
ARRIENDOS	5	1348,49		
RADICACIONES Y PERMISOS DE OCUPACIÓN	1	309,87		
TENENCIA IRREGULAR PÚBLICA	2	2336		
TOTAL	15	34058,87		

Información Semestral de la Propiedad Fiscal Administrada

Semestre:

2º de 2008

Resumen por Tenencias XIII Región Metropolitana de Santiago

Comunas / Provincias	Comuna de EL Bosque			
	Urbanos		Rurales	
	Nº Inmuebles	Sup en m2	Nº Inmuebles	Sup en has
TENENCIA				
DESTINACIONES	4	152283,95		
USO ONEROSO				
USO GRATUITO	2	6826,5		
ARRIENDOS	1			
RADICACIONES Y PERMISOS DE OCUPACIÓN	1			
TENENCIA IRREGULAR PÚBLICA	6	24131		
TOTAL	14	183241,45		

Información Semestral de la Propiedad Fiscal Administrada

Semestre:

2º de 2008

Resumen por Tenencias XIII Región Metropolitana de Santiago

Comunas / Provincias	Comuna de Pedro Aguirre Cerda			
	Urbanos		Rurales	
TENENCIA	Nº Inmuebles	Sup en m2	Nº Inmuebles	Sup en has
DESTINACIONES	2	2139		
USO ONEROSO				
USO GRATUITO	1	2280		
ARRIENDOS				
RADICACIONES Y PERMISOS DE OCUPACIÓN	1	105		
TENENCIA IRREGULAR PÚBLICA	50			
TOTAL	54	4524		

Información Semestral de la Propiedad Fiscal Administrada

Semestre:

2º de 2008

Resumen por Tenencias XIII Región Metropolitana de Santiago

Comunas / Provincias	Comuna de Lo Espejo			
	Urbanos		Rurales	
TENENCIA	Nº Inmuebles	Sup en m2	Nº Inmuebles	Sup en has
DESTINACIONES	2	36687		
USO ONEROSO				
USO GRATUITO	5	57997,54		
ARRIENDOS	2	286,57		
RADICACIONES Y PERMISOS DE OCUPACIÓN				
TENENCIA IRREGULAR PÚBLICA	4	26500,06		
TOTAL	13	121471,17		

Información Semestral de la Propiedad Fiscal Administrada

Semestre:

2º de 2008

Resumen por Tenencias XIII Región Metropolitana de Santiago

Comunas / Provincias	Comuna de Estación Central			
	Urbanos		Rurales	
TENENCIA	Nº Inmuebles	Sup en m2	Nº Inmuebles	Sup en has
DESTINACIONES	28	48446,86		
USO ONEROSO				
USO GRATUITO	5	10908,12		
ARRIENDOS	1	518		
RADICACIONES Y PERMISOS DE OCUPACIÓN	2	322,67		
TENENCIA IRREGULAR PÚBLICA	31	102886,18		
TOTAL	67	163081,83		

Información Semestral de la Propiedad Fiscal Administrada

Semestre:

2º de 2008

Resumen por Tenencias XIII Región Metropolitana de Santiago

Comunas / Provincias	Comuna de Cerrillos			
	Urbanos		Rurales	
	Nº Inmuebles	Sup en m2	Nº Inmuebles	Sup en has
TENENCIA				
DESTINACIONES	1	204803		
USO ONEROSO				
USO GRATUITO	1	1510,67		
ARRIENDOS				
RADICACIONES Y PERMISOS DE OCUPACIÓN				
TENENCIA IRREGULAR PÚBLICA	4	67649		
TOTAL	6	273962,67		

Información Semestral de la Propiedad Fiscal Administrada

Semestre:

2º de 2008

Resumen por Tenencias XIII Región Metropolitana de Santiago

Comunas / Provincias	Comuna de Maipu			
	Urbanos		Rurales	
	Nº Inmuebles	Sup en m2	Nº Inmuebles	Sup en has
TENENCIA				
DESTINACIONES	6	70597,65	3	57,09
USO ONEROSO				
USO GRATUITO	1	2016,76	1	2,21
ARRIENDOS	4	387		
RADICACIONES Y PERMISOS DE OCUPACIÓN	1			
TENENCIA IRREGULAR PÚBLICA	3	15313,4		
TOTAL	15	88314,81	4	59,3

Información Semestral de la Propiedad Fiscal Administrada

Semestre:

2º de 2008

Resumen por Tenencias XIII Región Metropolitana de Santiago

Comunas / Provincias	Comuna de Quinta Normal			
	Urbanos		Rurales	
	Nº Inmuebles	Sup en m2	Nº Inmuebles	Sup en has
TENENCIA				
DESTINACIONES	8	21666,7		
USO ONEROSO				
USO GRATUITO	2	190,48		
ARRIENDOS	2	530,94		
RADICACIONES Y PERMISOS DE OCUPACIÓN	1	185,81		
TENENCIA IRREGULAR PÚBLICA	7	667,33		
TOTAL	20	23241,26		

Información Semestral de la Propiedad Fiscal Administrada

Semestre:

2º de 2008

Resumen por Tenencias XIII Región Metropolitana de Santiago

Comunas / Provincias	Comuna de lo Prado			
	Urbanos		Rurales	
	Nº Inmuebles	Sup en m2	Nº Inmuebles	Sup en has
TENENCIA				
DESTINACIONES	3	6454,76		
USO ONEROSO				
USO GRATUITO	3	1116,72		
ARRIENDOS	3	200,52		
RADICACIONES Y PERMISOS DE OCUPACIÓN				
TENENCIA IRREGULAR PÚBLICA	5	70874,1		
TOTAL	14	78646,1		

Información Semestral de la Propiedad Fiscal Administrada

Semestre:

2º de 2008

Resumen por Tenencias XIII Región Metropolitana de Santiago

Comunas / Provincias	Comuna de Pudahuel			
	Urbanos		Rurales	
	Nº Inmuebles	Sup en m2	Nº Inmuebles	Sup en has
TENENCIA				
DESTINACIONES	18	831732,97	11	1090,67
USO ONEROSO				
USO GRATUITO	5	5052,38	1	0,6
ARRIENDOS	2	92,5		
RADICACIONES Y PERMISOS DE OCUPACIÓN	2	360,6		
TENENCIA IRREGULAR PÚBLICA	18	22543,48		
TOTAL	45	859781,93	12	1091,27

Información Semestral de la Propiedad Fiscal Administrada

Semestre:

2º de 2008

Resumen por Tenencias XIII Región Metropolitana de Santiago

Comunas / Provincias	Comuna de Cerro Navia			
	Urbanos		Rurales	
	Nº Inmuebles	Sup en m2	Nº Inmuebles	Sup en has
TENENCIA				
DESTINACIONES	1	1940		
USO ONEROSO				
USO GRATUITO	3	4303,49		
ARRIENDOS	1			
RADICACIONES Y PERMISOS DE OCUPACIÓN	1	90		
TENENCIA IRREGULAR PÚBLICA	9	23264,44		
TOTAL	15	29597,93		

Información Semestral de la Propiedad Fiscal Administrada

Semestre:

2º de 2008

Resumen por Tenencias XIII Región Metropolitana de Santiago

Comunas / Provincias	Comuna de Renca			
	Urbanos		Rurales	
	Nº Inmuebles	Sup en m2	Nº Inmuebles	Sup en has
TENENCIA				
DESTINACIONES	1	38536	1	15,2
USO ONEROSO				
USO GRATUITO	5	2942,55		
ARRIENDOS				
RADICACIONES Y PERMISOS DE OCUPACIÓN	1	1309		
TENENCIA IRREGULAR PÚBLICA	39	8300,92		
TOTAL	46	51088,47	1	15,2

Información Semestral de la Propiedad Fiscal Administrada

Semestre:

2º de 2008

Resumen por Tenencias XIII Región Metropolitana de Santiago

Comunas / Provincias	Comuna de Quilicura			
	Urbanos		Rurales	
	Nº Inmuebles	Sup en m2	Nº Inmuebles	Sup en has
TENENCIA				
DESTINACIONES				
USO ONEROSO				
USO GRATUITO				
ARRIENDOS	1			
RADICACIONES Y PERMISOS DE OCUPACIÓN				
TENENCIA IRREGULAR PÚBLICA	2	941,05		
TOTAL	3	941,05		

Información Semestral de la Propiedad Fiscal Administrada

Semestre:

2º de 2008

Resumen por Tenencias XIII Región Metropolitana de Santiago

Comunas / Provincias	Provincia de Santiago			
	Urbanos		Rurales	
	Nº Inmuebles	Sup en m2	Nº Inmuebles	Sup en has
TENENCIA				
DESTINACIONES	899	3906897,75	18	1233,99
USO ONEROSO				
USO GRATUITO	148	224928,14	2	2,81
ARRIENDOS	63	9775,56		
RADICACIONES Y PERMISOS DE OCUPACIÓN	33	4248,44		
TENENCIA IRREGULAR PÚBLICA	1357	1047890,57		
TOTAL	2500	5193740,46	20	1236,8

Información Semestral de la Propiedad Fiscal Administrada

Semestre:

2º de 2008

Resumen por Tenencias XIII Región Metropolitana de Santiago

Comunas / Provincias	Comuna de Colina			
	Urbanos		Rurales	
	Nº Inmuebles	Sup en m2	Nº Inmuebles	Sup en has
TENENCIA				
DESTINACIONES	4	249236,19	2	0,64
USO ONEROSO				
USO GRATUITO	1	692,49	2	0,036
ARRIENDOS	1	140,57		
RADICACIONES Y PERMISOS DE OCUPACIÓN	8	1174,61		
TENENCIA IRREGULAR PÚBLICA	6	10615,32	7	0,96
TOTAL	20	261859,18	11	1,636

Información Semestral de la Propiedad Fiscal Administrada

Semestre:

2º de 2008

Resumen por Tenencias XIII Región Metropolitana de Santiago

Comunas / Provincias	Comuna de Lampa			
	Urbanos		Rurales	
	Nº Inmuebles	Sup en m2	Nº Inmuebles	Sup en has
TENENCIA				
DESTINACIONES	3	5354,5	4	264,23
USO ONEROSO				
USO GRATUITO				
ARRIENDOS	1	500		
RADICACIONES Y PERMISOS DE OCUPACIÓN	1	500		
TENENCIA IRREGULAR PÚBLICA				
TOTAL	5	6354,5	4	264,23

Información Semestral de la Propiedad Fiscal Administrada

Semestre:

2º de 2008

Resumen por Tenencias XIII Región Metropolitana de Santiago

Comunas / Provincias	Comuna de Tiltil			
	Urbanos		Rurales	
	Nº Inmuebles	Sup en m2	Nº Inmuebles	Sup en has
TENENCIA				
DESTINACIONES	1	5998	8	18614,81
USO ONEROSO				
USO GRATUITO	3	3084,24		
ARRIENDOS			2	0,06
RADICACIONES Y PERMISOS DE OCUPACIÓN				
TENENCIA IRREGULAR PÚBLICA	1	1933,47	1	10,81
TOTAL	5	11015,71	11	18625,68

Información Semestral de la Propiedad Fiscal Administrada

Semestre:

2º de 2008

Resumen por Tenencias XIII Región Metropolitana de Santiago

Comunas / Provincias	Provincia de Chacabuco			
	Urbanos		Rurales	
	Nº Inmuebles	Sup en m2	Nº Inmuebles	Sup en has
TENENCIA				
DESTINACIONES	8	260588,69	14	18879,68
USO ONEROSO				
USO GRATUITO	4	3776,73	2	0,036
ARRIENDOS	2	640,57	2	0,06
RADICACIONES Y PERMISOS DE OCUPACIÓN	9	1674,61		
TENENCIA IRREGULAR PÚBLICA	7	12548,79	8	11,77
TOTAL	30	279229,39	26	18891,546

Información Semestral de la Propiedad Fiscal Administrada

Semestre:

2º de 2008

Resumen por Tenencias XIII Región Metropolitana de Santiago

Comunas / Provincias	Comuna de Puente Alto			
	Urbanos		Rurales	
	Nº Inmuebles	Sup en m2	Nº Inmuebles	Sup en has
TENENCIA				
DESTINACIONES	12	19792,6	1	0,38
USO ONEROSO				
USO GRATUITO	9	7026,43		
ARRIENDOS	2	286		
RADICACIONES Y PERMISOS DE OCUPACIÓN	1	259,4		
TENENCIA IRREGULAR PÚBLICA	14	26185,25		
TOTAL	38	53549,68	1	0,38

Información Semestral de la Propiedad Fiscal Administrada

Semestre:

2º de 2008

Resumen por Tenencias XIII Región Metropolitana de Santiago

Comunas / Provincias	Comuna de San José de Maipo			
	Urbanos		Rurales	
	Nº Inmuebles	Sup en m2	Nº Inmuebles	Sup en has
TENENCIA				
DESTINACIONES	3	40669,75	16	129311,68
USO ONEROSO				
USO GRATUITO	4	2412	2	0,36
ARRIENDOS				
RADICACIONES Y PERMISOS DE OCUPACIÓN			13	1,68
TENENCIA IRREGULAR PÚBLICA	2		3	3,28
TOTAL	9	43081,75	34	129317

Información Semestral de la Propiedad Fiscal Administrada

Semestre:

2º de 2008

Resumen por Tenencias XIII Región Metropolitana de Santiago

Comunas / Provincias	Comuna de Pirque			
	Urbanos		Rurales	
TENENCIA	Nº Inmuebles	Sup en m2	Nº Inmuebles	Sup en has
DESTINACIONES				
USO ONEROSO				
USO GRATUITO				
ARRIENDOS				
RADICACIONES Y PERMISOS DE OCUPACIÓN				
TENENCIA IRREGULAR PÚBLICA	2	2315,62	1	0,1
TOTAL	2	2315,62	1	0,1

Información Semestral de la Propiedad Fiscal Administrada

Semestre:

2º de 2008

Resumen por Tenencias XIII Región Metropolitana de Santiago

Comunas / Provincias	Provincia Cordillera			
	Urbanos		Rurales	
TENENCIA	Nº Inmuebles	Sup en m2	Nº Inmuebles	Sup en has
DESTINACIONES	15	60462,35	17	129312,06
USO ONEROSO				
USO GRATUITO	13	9438,43	2	0,36
ARRIENDOS	2	286		
RADICACIONES Y PERMISOS DE OCUPACIÓN	1	259,4	13	1,68
TENENCIA IRREGULAR PÚBLICA	18	28500,87	4	3,38
TOTAL	49	98947,05	36	129317,48

Información Semestral de la Propiedad Fiscal Administrada

Semestre:

2º de 2008

Resumen por Tenencias XIII Región Metropolitana de Santiago

Comunas / Provincias	Comuna de San Bernardo			
	Urbanos		Rurales	
TENENCIA	Nº Inmuebles	Sup en m2	Nº Inmuebles	Sup en has
DESTINACIONES	17	17736,75	9	527,06
USO ONEROSO				
USO GRATUITO	11	2487,85	1	0,7
ARRIENDOS	2	61,18		
RADICACIONES Y PERMISOS DE OCUPACIÓN	1	440,46		
TENENCIA IRREGULAR PÚBLICA	8	8032,32		
TOTAL	39	28758,56	10	527,76

Información Semestral de la Propiedad Fiscal Administrada

Semestre:

2º de 2008

Resumen por Tenencias XIII Región Metropolitana de Santiago

Comunas / Provincias	Comuna de Buín			
	Urbanos		Rurales	
	Nº Inmuebles	Sup en m2	Nº Inmuebles	Sup en has
TENENCIA				
DESTINACIONES	13	14147,89	3	6,65
USO ONEROSO				
USO GRATUITO	4	2257,6		
ARRIENDOS	1	97,8		
RADICACIONES Y PERMISOS DE OCUPACIÓN				
TENENCIA IRREGULAR PÚBLICA	7	6488		
TOTAL	25	22991,29	3	6,65

Información Semestral de la Propiedad Fiscal Administrada

Semestre:

2º de 2008

Resumen por Tenencias XIII Región Metropolitana de Santiago

Comunas / Provincias	Comuna de Paine			
	Urbanos		Rurales	
	Nº Inmuebles	Sup en m2	Nº Inmuebles	Sup en has
TENENCIA				
DESTINACIONES	1	4417,5		
USO ONEROSO				
USO GRATUITO				
ARRIENDOS				
RADICACIONES Y PERMISOS DE OCUPACIÓN				
TENENCIA IRREGULAR PÚBLICA	2	7880,8		
TOTAL	3	12298,3		

Información Semestral de la Propiedad Fiscal Administrada

Semestre:

2º de 2008

Resumen por Tenencias XIII Región Metropolitana de Santiago

Comunas / Provincias	Comuna de Calera de Tango			
	Urbanos		Rurales	
	Nº Inmuebles	Sup en m2	Nº Inmuebles	Sup en has
TENENCIA				
DESTINACIONES			1	15,24
USO ONEROSO				
USO GRATUITO				
ARRIENDOS				
RADICACIONES Y PERMISOS DE OCUPACIÓN				
TENENCIA IRREGULAR PÚBLICA	1	2944,93	1	3,01
TOTAL	1	2944,93	2	18,25

Información Semestral de la Propiedad Fiscal Administrada

Semestre:

2º de 2008

Resumen por Tenencias XIII Región Metropolitana de Santiago

Comunas / Provincias	Provincia de Maipo			
	Urbanos		Rurales	
	Nº Inmuebles	Sup en m2	Nº Inmuebles	Sup en has
TENENCIA				
DESTINACIONES	31	36302,14	13	548,95
USO ONEROSO				
USO GRATUITO	15	4745,45	1	0,7
ARRIENDOS	3	158,98		
RADICACIONES Y PERMISOS DE OCUPACIÓN	1	440,46		
TENENCIA IRREGULAR PÚBLICA	18	25346,05	1	3,01
TOTAL	68	66993,08	15	552,66

Información Semestral de la Propiedad Fiscal Administrada

Semestre:

2º de 2008

Resumen por Tenencias XIII Región Metropolitana de Santiago

Comunas / Provincias	Comuna de Melipilla			
	Urbanos		Rurales	
	Nº Inmuebles	Sup en m2	Nº Inmuebles	Sup en has
TENENCIA				
DESTINACIONES	19	8164,08	3	1,66
USO ONEROSO				
USO GRATUITO	1	1234,2		
ARRIENDOS	1	256	1	0,04
RADICACIONES Y PERMISOS DE OCUPACIÓN				
TENENCIA IRREGULAR PÚBLICA	5	2959,48	2	2,01
TOTAL	26	12613,76	6	3,71

Información Semestral de la Propiedad Fiscal Administrada

Semestre:

2º de 2008

Resumen por Tenencias XIII Región Metropolitana de Santiago

Comunas / Provincias	Comuna de María Pinto			
	Urbanos		Rurales	
	Nº Inmuebles	Sup en m2	Nº Inmuebles	Sup en has
TENENCIA				
DESTINACIONES	1	3600	1	0,026
USO ONEROSO				
USO GRATUITO			2	1,09
ARRIENDOS				
RADICACIONES Y PERMISOS DE OCUPACIÓN				
TENENCIA IRREGULAR PÚBLICA	1	2147,5		
TOTAL	2	5747,5	3	1,116

Información Semestral de la Propiedad Fiscal Administrada

Semestre:

2º de 2008

Resumen por Tenencias XIII Región Metropolitana de Santiago

Comunas / Provincias	Comuna de Curacaví			
	Urbanos		Rurales	
	Nº Inmuebles	Sup en m2	Nº Inmuebles	Sup en has
TENENCIA				
DESTINACIONES	2	21818,75	1	1,46
USO ONEROSO				
USO GRATUITO	3	11458,4		
ARRIENDOS				
RADICACIONES Y PERMISOS DE OCUPACIÓN	1			
TENENCIA IRREGULAR PÚBLICA	2	8189,63	3	0,44
TOTAL	8	41466,78	4	1,9

Información Semestral de la Propiedad Fiscal Administrada

Semestre:

2º de 2008

Resumen por Tenencias XIII Región Metropolitana de Santiago

Comunas / Provincias	Comuna de Alhué			
	Urbanos		Rurales	
	Nº Inmuebles	Sup en m2	Nº Inmuebles	Sup en has
TENENCIA				
DESTINACIONES	1	738		
USO ONEROSO				
USO GRATUITO				
ARRIENDOS				
RADICACIONES Y PERMISOS DE OCUPACIÓN				
TENENCIA IRREGULAR PÚBLICA				
TOTAL	1	738		

Información Semestral de la Propiedad Fiscal Administrada

Semestre:

2º de 2008

Resumen por Tenencias XIII Región Metropolitana de Santiago

Comunas / Provincias	Comuna de San Pedro			
	Urbanos		Rurales	
	Nº Inmuebles	Sup en m2	Nº Inmuebles	Sup en has
TENENCIA				
DESTINACIONES			2	2,93
USO ONEROSO				
USO GRATUITO				
ARRIENDOS				
RADICACIONES Y PERMISOS DE OCUPACIÓN				
TENENCIA IRREGULAR PÚBLICA	2	4380,02	4	2,6
TOTAL	2	4380,02	6	5,53

Información Semestral de la Propiedad Fiscal Administrada

Semestre:

2º de 2008

Resumen por Tenencias XIII Región Metropolitana de Santiago

Comunas / Provincias	Provincia de Melipilla			
	Urbanos		Rurales	
	Nº Inmuebles	Sup en m2	Nº Inmuebles	Sup en has
TENENCIA				
DESTINACIONES	23	34320,83	7	6,076
USO ONEROSO				
USO GRATUITO	4	12692,6	2	1,09
ARRIENDOS	1	256	1	0,04
RADICACIONES Y PERMISOS DE OCUPACIÓN	1			
TENENCIA IRREGULAR PÚBLICA	10	17676,63	9	5,05
TOTAL	39	64946,06	19	12,256

Información Semestral de la Propiedad Fiscal Administrada

Semestre:

2º de 2008

Resumen por Tenencias XIII Región Metropolitana de Santiago

Comunas / Provincias	Comuna de Talagante			
	Urbanos		Rurales	
	Nº Inmuebles	Sup en m2	Nº Inmuebles	Sup en has
TENENCIA				
DESTINACIONES	7	17729,7	3	49,82
USO ONEROSO				
USO GRATUITO	3	1612,7		
ARRIENDOS				
RADICACIONES Y PERMISOS DE OCUPACIÓN	1	703,78		
TENENCIA IRREGULAR PÚBLICA	6	3773,19	1	
TOTAL	17	23819,37	4	49,82

Información Semestral de la Propiedad Fiscal Administrada

Semestre:

2º de 2008

Resumen por Tenencias XIII Región Metropolitana de Santiago

Comunas / Provincias	Comuna de Peñaflor			
	Urbanos		Rurales	
	Nº Inmuebles	Sup en m2	Nº Inmuebles	Sup en has
TENENCIA				
DESTINACIONES	4	2749		
USO ONEROSO				
USO GRATUITO				
ARRIENDOS				
RADICACIONES Y PERMISOS DE OCUPACIÓN				
TENENCIA IRREGULAR PÚBLICA	5	8105,8		
TOTAL	9	10854,8		

Información Semestral de la Propiedad Fiscal Administrada

Semestre:

2º de 2008

Resumen por Tenencias XIII Región Metropolitana de Santiago

Comunas / Provincias	Comuna de Isla de Maipo			
	Urbanos		Rurales	
TENENCIA	Nº Inmuebles	Sup en m2	Nº Inmuebles	Sup en has
DESTINACIONES				
USO ONEROSO				
USO GRATUITO				
ARRIENDOS				
RADICACIONES Y PERMISOS DE OCUPACIÓN				
TENENCIA IRREGULAR PÚBLICA	1	4000		
TOTAL	1	4000		

Información Semestral de la Propiedad Fiscal Administrada

Semestre:

2º de 2008

Resumen por Tenencias XIII Región Metropolitana de Santiago

Comunas / Provincias	Comuna de El Monte			
	Urbanos		Rurales	
TENENCIA	Nº Inmuebles	Sup en m2	Nº Inmuebles	Sup en has
DESTINACIONES	2	23159	2	2,06
USO ONEROSO				
USO GRATUITO			1	1,36
ARRIENDOS				
RADICACIONES Y PERMISOS DE OCUPACIÓN				
TENENCIA IRREGULAR PÚBLICA	2	11464,1	14	63,25
TOTAL	4	34623,1	17	66,67

Información Semestral de la Propiedad Fiscal Administrada

Semestre:

2º de 2008

Resumen por Tenencias XIII Región Metropolitana de Santiago

Comunas / Provincias	Comuna de Padre Hurtado			
	Urbanos		Rurales	
TENENCIA	Nº Inmuebles	Sup en m2	Nº Inmuebles	Sup en has
DESTINACIONES				
USO ONEROSO				
USO GRATUITO	1	59100		
ARRIENDOS				
RADICACIONES Y PERMISOS DE OCUPACIÓN				
TENENCIA IRREGULAR PÚBLICA	1	3317,32	2	0,97
TOTAL	2	62417,32	2	0,97

Información Semestral de la Propiedad Fiscal Administrada

Semestre:

2º de 2008

Resumen por Tenencias XIII Región Metropolitana de Santiago

Comunas / Provincias	Provincia de Talagante			
	Urbanos		Rurales	
	Nº Inmuebles	Sup en m2	Nº Inmuebles	Sup en has
TENENCIA				
DESTINACIONES	13	43637,7	5	51,88
USO ONEROSO				
USO GRATUITO	4	60712,7	1	1,36
ARRIENDOS				
RADICACIONES Y PERMISOS DE OCUPACIÓN	1	703,78		
TENENCIA IRREGULAR PÚBLICA	15	30660,41	17	64,22
TOTAL	33	135714,59	23	117,46

Información Semestral de la Propiedad Fiscal Administrada

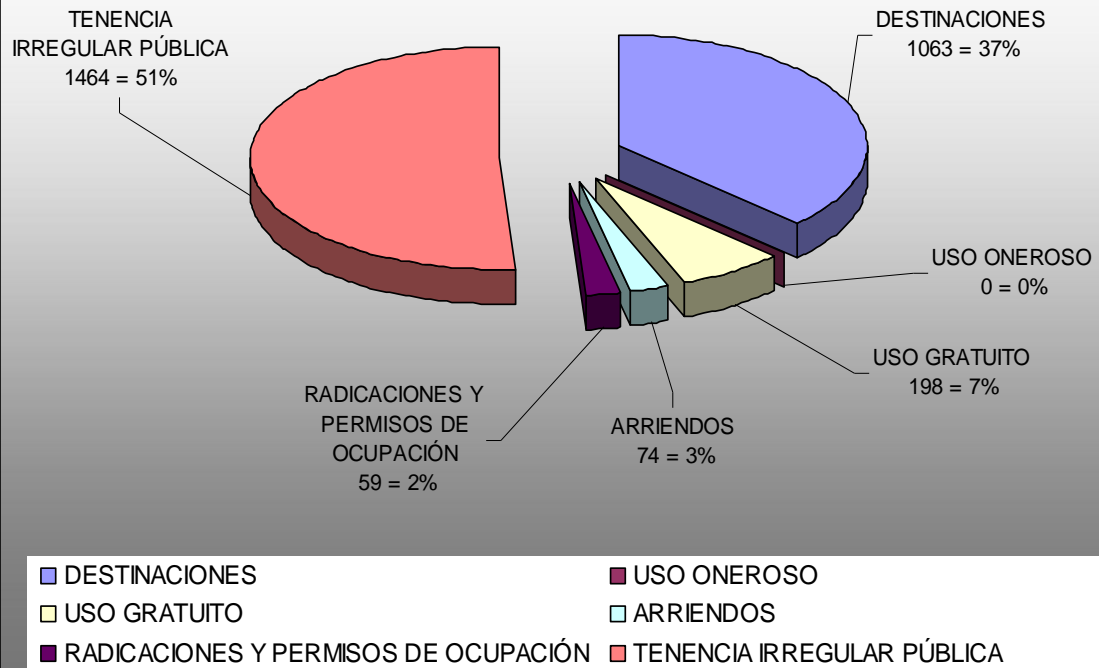
Semestre:

2º de 2008

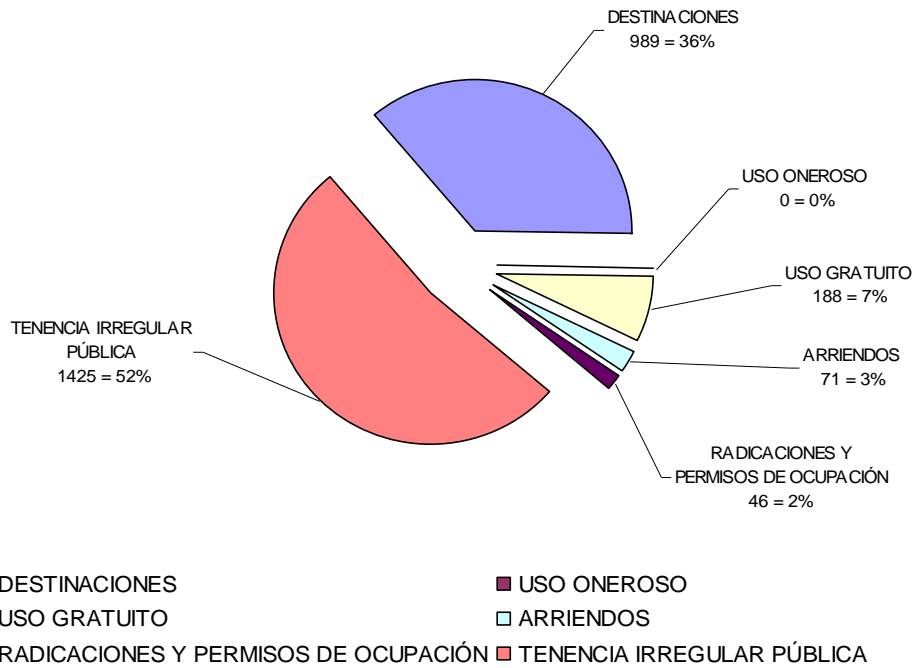
Resumen por Tenencias XIII Región Metropolitana de Santiago

Comunas / Provincias	Total Administraciones XIII Región Metropolitana			
	Urbanos		Rurales	
	Nº Inmuebles	Sup en m2	Nº Inmuebles	Sup en has
TENENCIA				
DESTINACIONES	989	4342209,46	74	150032,64
USO ONEROSO				
USO GRATUITO	188	316294,05	10	6,356
ARRIENDOS	71	11117,11	3	0,1
RADICACIONES Y PERMISOS DE OCUPACIÓN	46	7326,69	13	1,68
TENENCIA IRREGULAR PÚBLICA	1425	1162623,32	39	87,43
TOTAL	2719	5839570,63	139	150128,2

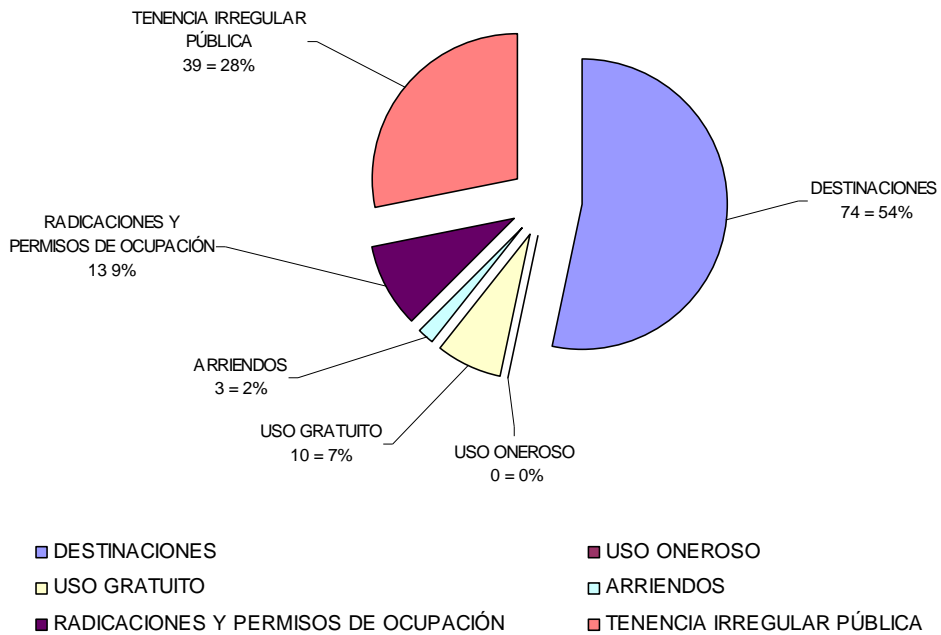
**RESUMEN DE ADMINISTRACIONES SEGUN TENENCIA DE INMUEBLES
URBANOS Y RURALES EN LA REGION METROPOLITANA AL 2° SEMESTRE DE
2008**



RESUMEN DE ADMINISTRACIONES SEGUN TENENCIA DE INMUEBLES URBANOS EN LA REGION METROPOLITANA AL 2° SEMESTRE DE 2008



RESUMEN DE ADMINISTRACIONES SEGUN TENENCIA DE INMUEBLES RURALES EN LA REGION METROPOLITANA AL 2° SEMESTRE DE 2008



5.- RESUMEN TOTAL DE PLANOS LEVANTADOS EN EL 2008

Finalmente, se presenta un resumen general de la cantidad de planos levantados a nivel nacional y regional, en las distintas Seremías del país, y que de una u otra forma se encuentran vinculados a los distintos actos administrativos emitidos sobre la propiedad fiscal. La información planimétrica contenida en cada plano, es complementaria a la información contenida en un Decreto o Resolución de administración, y en conjunto forman un todo, que da cuenta de las acciones desarrolladas por el Ministerio sobre la Propiedad Fiscal a su cargo.

No podemos olvidar que cada plano levantado por personal técnico de nuestro Ministerio, constituye un importante y relevante instrumento público de gestión, y que su construcción o elaboración en muchas oportunidades, representa el esfuerzo del trabajo de semanas o meses de campañas en terreno y por lo tanto, constituye desde el punto de vista de la gestión, una importante inversión, en material humano, tecnológico y económico.

Debemos mencionar que dentro de este material cartográfico, existen dos modalidades para obtenerlo, y estas son a través de **“Ejecuciones Directas”**, o sea, los levantamientos topográficos o mensuras son desarrollados directamente, por el personal ministerial, al igual que sus respectivas representaciones gráficas, (planos), y por consiguiente los cálculos y procesamiento de datos. Y por otra parte nos encontramos con las **“Ejecuciones Externas”**, en donde todo el procedimiento de mensura, cálculo y procesamiento de datos y la construcción final del plano, es desarrollado por una persona natural o jurídica, o una empresa contratista, autorizada por el ministerio para tales fines y que forma parte del Registro de Contratistas de la institución.

En ambos casos los productos obtenidos, se encuentran perfectamente estandarizados y definidos a través del **Manual de Normas Técnicas y Procedimientos de Mensura del Ministerio de Bienes Nacionales**, el que dentro de sus exigencias contempla los más altos requerimientos de precisión, a través de la utilización de tecnología de última generación, como lo son estaciones totales, G.P.S. geodésicos y Softwares específicos de cálculo y procesamiento de información, lo que sumado a la acuciosa supervisión y fiscalización de las Unidades Técnicas Regionales, nos garantizan un producto de óptima calidad, acorde a la responsabilidad delegada en el Ministerio para cumplir tan importante misión.

RESUMEN TOTAL DE PLANOS-AÑO 2008

SEGÚN VIA DE EJECUCIÓN Y REGION

REGIÓN	Ejecución Directa	Ejecución Externa	Total Planos
Arica y Parinacota	162	51	213
Tarapacá	241	71	312
Antofagasta	209	147	356
Atacama	8	213	221
Coquimbo	107	1.360	1.467
Valparaíso	93	599	692
(Provincial) I. de Pascua	255	0	255
Lib. Bdo. O'Higgins	71	679	750
Maule	28	775	803
Bio-Bio	80	1.510	1.590
Araucanía	14	891	905
Los Ríos	27	204	231
Los Lagos	16	732	748
(Provincial) Osorno	11	254	265
(Provincial) Castro	540	0	540
(Provincial) Chaitén	17	22	39
Aisén	27	89	116
Magallanes	84	64	148
Metropolitana	297	764	1.061
TOTALES	2.287	8.425	10.712

Tal vez la información más relevante que se puede destacar de estas cifras es, que de los **10.712** planos ejecutados durante el año 2008 por el Ministerio a nivel nacional, **8.226** corresponden a la aplicación del D.L. N° 2.695 de 1979, sobre Regularización de la pequeña propiedad raíz particular, lo que representa un **76,79%**, del material desarrollado durante el periodo señalado.

**RESUMEN REGIONAL DE PLANOS CONFECCIONADOS DURANTE EL AÑO
2008, DESGLOSADO POR MATERIA O TIPO DE TRÁMITE.**

TIPO DE TRAMITE	ARICA Y PARINACOTA			TARAPACA			ANTOFAGASTA		
	Total Planos	Ejec. Directa	Ejec. Exter.	Total Planos	Ejec. Directa	Ejec. Exter.	Total Planos	Ejec. Directa	Ejec. Exter.
Arriendo	52	11	41	59	19	40	41	7	34
Saneamiento	50	50		54	54	0	219	150	69
Venta	9	1	8	49	34	15	26	5	21
Afectación	1	1							
Concesión Uso Gratuito	1	1		9	5	4	5	2	3
Concesión Uso Oneroso							3	1	2
Destinación	4	2	2	3	2	1	7		7
Juicios									
Rectificación Deslindes									
Servid. (especificar)				2	0	2	4		4
Título Gratuito	82	82		103	103	0	23	23	
Transferencia	4	4		16	14	2	9	3	6
Otro (especificar)	1*	1		17	10	7	8*	8	
TOTAL	8**	8		312	241	71	9**	9	
	1***	1					1***		1
	213	162	51				1****	1	
	*= Donación						356	209	147
	**=Loteo, Fusión,Subdiv.						*= Permuta		
	***= Aprovech. Agua						**= Loteo		
							***= Subdivisión		
							****= Desafectación		

TIPO DE TRAMITE	ATACAMA			COQUIMBO			VALPARAÍSO		
	Total Planos	Ejec. Directa	Ejec. Exter.	Total Planos	Ejec. Directa	Ejec. Exter.	Total Planos	Ejec. Directa	Ejec. Exter.
Arriendo	10		10	9	9		6	6	
Saneamiento	171		171	1085	51	1034	641	45	596
Venta	14		14	1	1		6	6	
Afectación	3		3	1	1		1	1	
Concesión Uso Gratuito				12	12		15	15	
Concesión Uso Oneroso									
Destinación	5	3	2	9	9		1	1	
Juicios									
Rectificación Deslindes	3	3							
Servid. (especificar)							1	1	
Título Gratuito	8		8	6	6		3	3	
Transferencia	1	1		1	1				
Otro (especificar)	6	1	5	12*	12		8*	8	
TOTAL	221	8	213	1**	1		1**	1	
				5***	4	1	5***	5	
				325****		325	4****	1	3
				1467	107	1360	692	93	599
*= Primera Inscripción **= Estudio ***= Desafectación ****= Goces Singulares						*= Desafectaciones **= Donación ***= Primera Inscripción ****= Subdivisión			

TIPO DE TRAMITE	ISLA DE PASCUA			LIB. BDO. O'HIGGINS			DEL MAULE		
	Total Planos	Ejec. Directa	Ejec. Exter.	Total Planos	Ejec. Directa	Ejec. Exter.	Total Planos	Ejec. Directa	Ejec. Exter.
Arriendo				9	9		3	3	
Saneamiento				679		679	775		775
Venta				8	8		1	1	
Afectación				7	7		1	1	
Concesión Uso Gratuito							4	4	
Concesión Uso Oneroso									
Destinación				12	12		4	4	
Juicios									
Rectificación Deslindes				27	27		2	2	
Servid. (especificar)				5	5				
Título Gratuito	48	48		3	3				
Transferencia									
Otro (especificar)	207*	207					3*	3	
TOTAL	255	255		750	71	679	6**	6	
	*= Cesiones de Derechos						2***	2	
							2****	2	
							803	28	775
							*= Prop. Fiscal **= Desafectación ***= Inscripción Art. 590 ****=Radicación		

TIPO DE TRAMITE	DEL BÍO-BÍO			DE LA ARAUCANÍA			DE LOS RÍOS		
	Total Planos	Ejec. Directa	Ejec. Exter.	Total Planos	Ejec. Directa	Ejec. Exter.	Total Planos	Ejec. Directa	Ejec. Exter.
Arriendo				5	3	2	1	1	
Saneamiento	1561	51	1510	887		887	205	2	203
Venta	3	3		1	1		4	4	
Afectación	1	1					1	0	1
Concesión Uso Gratuito	4	4		2	2		3	3	
Concesión Uso Oneroso									
Destinación	2	2					2	2	
Juicios									
Rectificación Deslindes									
Servid. (especificar)									
Título Gratuito	6	6		1		1	10	10	
Transferencia	1	1		3	2	1	1	1	
Otro (especificar)	7*	7		6*	6		4*	4	
TOTAL	4**	4		905	14	891	231	27	204
	1***	1		*=SNASPE			*=Desafec., Terr. Relleno Determinación Cauce		
	1590	80	1510						
	*= Actualización Levant. **=Proy. Chile Barrio ***=Insc. por Minuta								

TIPO DE TRAMITE	DE LOS LAGOS			OSORNO			CASTRO		
	Total Planos	Ejec. Directa	Ejec. Exter.	Total Planos	Ejec. Directa	Ejec. Exter.	Total Planos	Ejec. Directa	Ejec. Exter.
Arriendo	2	2							
Saneamiento	731		731	254		254	534		534
Venta	3	3					3		3
Afectación									
Concesión Uso Gratuito	2	2							
Concesión Uso Oneroso									
Destinación	5	5		5	5				
Juicios									
Rectificación Deslindes				2	2				
Servid. (especificar)									
Título Gratuito	3	3		3	3		1		1
Transferencia	1	1		1	1				
Otro (especificar)	1*		1				2*		2
TOTAL	748	16	732	265	11	254	540		540
	* = Terr. Ganados al mar						* = Terrenos de Rellenos		

TIPO DE TRAMITE	CHAITÉN			DE AISEN			DE MAGALLANES		
	Total Planos	Ejec. Directa	Ejec. Exter.	Total Planos	Ejec. Directa	Ejec. Exter.	Total Planos	Ejec. Directa	Ejec. Exter.
Arriendo	2	2		3	3		11	11	
Saneamiento	22		22	19	16	3	64		64
Venta	2	2		7	1	6	26	26	
Afectación									
Concesión Uso Gratuito				1	1		8	8	
Concesión Uso Oneroso				2	2				
Destinación	1	1					10	10	
Juicios							1	1	
Rectificación Deslindes									
Servid. (especificar)							2*	2	
Título Gratuito	12	12		78		78	8	8	
Transferencia				3	3		7	7	
Otro (especificar)				2*		2	11**	11	
TOTAL	39	17	22	116	27	89	148	84	64
							*= Gasoducto, Acueducto		
							**= Subdiv.Licit.Autodest.		
							*= Acceso		
							**= Subdivisión		

TIPO DE TRAMITE	METROPOLITANA		
	Total Planos	Ejec. Directa	Ejec. Exter.
Arriendo	5	3	2
Saneamiento	940	246	694
Venta	6		6
Afectación	7	6	1
Concesión Uso Gratuito	45	4	41
Concesión Uso Oneroso			
Destinación	3	1	2
Juicios			
Rectificación Deslindes			
Servid. (especificar)			
Título Gratuito	27	25	2
Transferencia	4		4
Otro (especificar)	2*	1	1
TOTAL	1**	1	
	1***		1
	1****		1
	1*****		1
	1*****	1	
	17*****	9	8
	1061	297	764
*=Acepta Donación **=Licitación. ***=Fusión ****=Transacción *****= Subdivisión *****=D.F.L. N°5 *****=Sin Infor. (1939)			